

BOLETIM ESPECIAL MACRORREGIÃO OESTE

Número 5

Governador do Estado de Minas Gerais

Romeu Zema Neto

Secretário de Estado de Saúde de Minas Gerais

Carlos Eduardo Amaral Pereira da Silva

Secretário de Estado Adjunto

Luiz Marcelo Cabral Tavares

Chefia de Gabinete

João Márcio Silva de Pinho

Assessora de Comunicação Social

Virgínia Cornélio da Silva

Subsecretaria de Políticas e Ações de Saúde

Marcilio Dias Magalhães

Subsecretaria de Regulação do Acesso a Serviços e Insumos de Saúde

Juliana Ávila Teixeira

Subsecretaria de Inovação e Logística em Saúde

André de Andrade Ranieri

Subsecretaria de Gestão Regional

Darlan Venâncio Thomaz Pereira

Subsecretaria de Vigilância em Saúde

Dario Brock Ramalho

Dirigente da Regional de Saúde

Alan Rodrigo da Silva

Equipe da SRS Divinópolis

Ana Luísa Lara Siqueira

Caroline Nogueira

Edilberto Flávio dos Santos

Eliane Peixoto

Julio Barata

Mauricio Couto Silva

■ Apresentação

Este boletim tem como objetivo descrever os aspectos epidemiológicos e assistenciais relacionados aos casos de COVID-19 na Macrorregião Oeste e orientar as ações de vigilância, prevenção e controle.

1. SITUAÇÃO DA COVID-19 NO MUNDO, BRASIL E MINAS GERAIS

Para essas informações, acesse o Boletim Epidemiológico e Assistencial Covid-19 - Edição Especial, disponível no link abaixo.

<http://coronavirus.saude.mg.gov.br/transparencia/boletim/boletim-epidemiologico-edicao-especial>

Indicamos os sítios oficiais para informações atualizadas sobre os cenários:

- Informes Epidemiológicos e Boletins Especiais de Minas Gerais (<http://coronavirus.saude.mg.gov.br/boletim>)
- Painel de Monitoramento COVID-19 em Minas Gerais (<http://coronavirus.saude.mg.gov.br/painel>)
- OMS (<https://covid19.who.int/>)
- Our World in Data (<https://ourworldindata.org/coronavirus-data>)
- Ministério da Saúde (<https://covid.saude.gov.br/>)
- CONASS (<http://www.conass.org.br/painelconasscovid19/>)

2. CENÁRIO DA MACRORREGIÃO



Fonte: Sala de Situação/SubVS/SES-MG <[Painel de Monitoramento dos Casos de COVID-19](#)>. Dados parciais, sujeitos a alterações. Atualizado em 12/08/2020 às 11h00.

As informações de casos de cada município pode ser checada diariamente no Painel de Monitoramento de Casos da SES/MG <<http://coronavirus.saude.mg.gov.br/painel>>, bem como no Boletim Estadual Diário <<http://coronavirus.saude.mg.gov.br/boletim>>.

As divergências desse total com os demais dados apresentados no documento se devem ao horário de extração no banco de dados.

2.1 Casos confirmados de COVID-19 por município

| Município de residência | Casos confirmados (incluindo óbitos) |
|-------------------------|--------------------------------------|
| AGUANIL | 24 |
| ARAÚJOS | 20 |
| ARCOS | 186 |
| BAMBUI | 25 |
| BOM DESPACHO | 270 |
| CAMACHO | 0 |
| CAMPO BELO | 357 |
| CANA VERDE | 64 |
| CANDEIAS | 62 |

| Município de residência | Casos confirmados (incluindo óbitos) |
|-------------------------|--------------------------------------|
| CARMO DA MATA | 13 |
| CARMO DO CAJURU | 92 |
| CARMOPOLIS DE MINAS | 178 |
| CLAUDIO | 128 |
| CONCEICAO DO PARA | 6 |
| CORREGO DANTA | 4 |
| CORREGO FUNDO | 26 |
| CRISTAIS | 13 |
| DIVINOPOLIS | 755 |
| DORES DO INDAIA | 111 |
| ESTRELA DO INDAIA | 3 |
| FORMIGA | 509 |
| IGARATINGA | 8 |
| IGUATAMA | 18 |
| ITAGUARA | 217 |
| ITAPECERICA | 31 |
| ITATIAIUCU | 226 |
| ITAUNA | 304 |
| JAPARAIBA | 20 |
| LAGOA DA PRATA | 491 |
| LEANDRO FERREIRA | 22 |
| LUZ | 97 |
| MARTINHO CAMPOS | 30 |
| MEDEIROS | 20 |
| MOEMA | 111 |
| NOVA SERRANA | 275 |
| OLIVEIRA | 143 |
| ONCA DE PITANGUI | 8 |
| PAINS | 27 |
| PARA DE MINAS | 243 |
| PASSA TEMPO | 22 |
| PEDRA DO INDAIA | 23 |
| PERDIGAO | 60 |
| PIRACEMA | 33 |
| PITANGUI | 117 |
| SANTANA DO JACARE | 9 |
| SANTO ANTONIO DO AMPARO | 74 |
| SANTO ANTONIO DO MONTE | 110 |
| SAO FRANCISCO DE PAULA | 4 |
| SAO GONCALO DO PARA | 33 |
| SAO JOSE DA VARGINHA | 9 |

| Município de residência | Casos confirmados (incluindo óbitos) |
|-------------------------|--------------------------------------|
| SAO SEBASTIAO DO OESTE | 84 |
| SERRA DA SAUDADE | 5 |
| TAPIRAI | 0 |
| Total Geral | 5720 |

Fonte: Sala de Situação/SubVS/SES-MG <[Painel de Monitoramento dos Casos de COVID-19](#)>. Dados parciais, sujeitos a alterações. Atualizado em 12/08/2020 às 11h00.

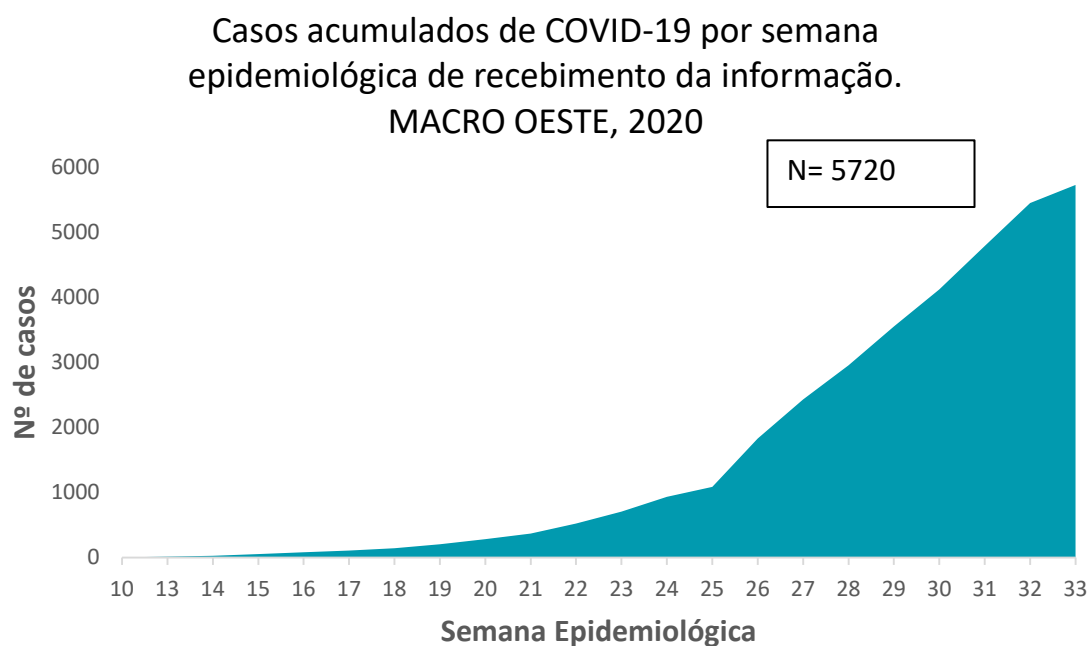
2.2 Óbitos confirmados por COVID-19

| Município de Residência | Óbitos Confirmados por COVID-19 |
|-------------------------|---------------------------------|
| AGUANIL | 2 |
| ARCOS | 4 |
| BOM DESPACHO | 3 |
| CAMPO BELO | 7 |
| CANA VERDE | 1 |
| CANDEIAS | 2 |
| CARMO DO CAJURU | 3 |
| CARMOPOLIS DE MINAS | 6 |
| CLAUDIO | 3 |
| DIVINOPOLIS | 20 |
| FORMIGA | 2 |
| IGARATINGA | 1 |
| IGUATAMA | 1 |
| ITAPECERICA | 1 |
| ITATIAIUCU | 4 |
| ITAUNA | 3 |
| LAGOA DA PRATA | 6 |
| LUZ | 1 |
| MARTINHO CAMPOS | 3 |
| MOEMA | 1 |
| NOVA SERRANA | 10 |
| OLIVEIRA | 1 |
| PAINS | 1 |
| PARA DE MINAS | 6 |
| PERDIGAO | 2 |
| PIRACEMA | 1 |
| PITANGUI | 1 |
| SANTANA DO JACARE | 2 |
| SANTO ANTONIO DO AMPARO | 1 |

| | |
|------------------------|------------|
| SANTO ANTONIO DO MONTE | 3 |
| SAO GONCALO DO PARA | 2 |
| SAO SEBASTIAO DO OESTE | 1 |
| Total Geral | 105 |

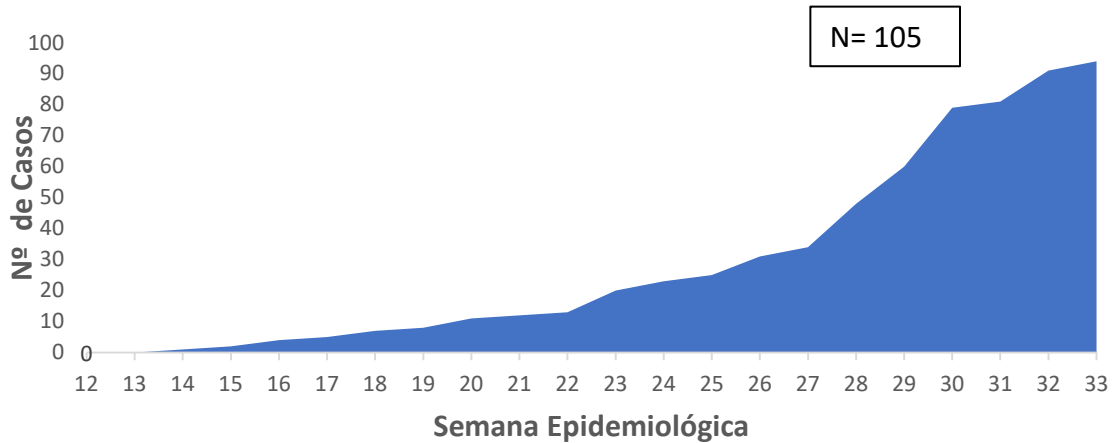
Fonte: Sala de Situação/SubVS/SES-MG <[Painel de Monitoramento dos Casos de COVID-19](#)>. Dados parciais, sujeitos a alterações. Atualizado em 12/08/2020 às 11h00.

2.3 Evolução do número de casos confirmados e óbitos



Fonte: Sala de Situação/SubVS/SES-MG <[Painel de Monitoramento dos Casos de COVID-19](#)>. Dados parciais, sujeitos a alterações. Atualizado em 12/08/2020 às 11h00.

Óbitos Acumulados por COVID-19, por semana epidemiológica de Notificação, MACRO OESTE, 2020



Fonte: Sala de Situação/SubVS/SES-MG <[Painel de Monitoramento dos Casos de COVID-19](#)>. Dados parciais, sujeitos a alterações. 12/08/2020 às 11h00.

3. SITUAÇÃO ASSISTENCIAL

3.1 Distribuição de leitos SUS nos municípios da macrorregião

| Macrorregião | Leitos UTI | Leitos Enfermaria |
|--------------|------------|-------------------|
| Oeste | 334 | 1.063 |

Fonte: [Painel de Monitoramento dos Casos de COVID-19](#). Dados parciais, sujeitos a alterações. Atualizado em 05/08/2020.

3.2 Proporção de leitos ocupados de UTI

| Microrregião | Proporção Ocupada – Leitos UTI | Proporção ocupada por COVID |
|-------------------------------|--------------------------------|-----------------------------|
| Oeste | 42,22% | 16,47% |
| BOM DESPACHO | 3,00% | 3,00% |
| CAMPO BELO | 65,00% | 25,00% |
| DIVINÓPOLIS | 57,33% | 20,00% |
| FORMIGA | 68,97% | 13,79% |
| ITAÚNA | 77,78% | 38,89% |
| Lagoa da Prata/Sto Ant. Monte | 44,44% | 22,22% |
| Oliveira/Sto Ant. Amparo | 83,33% | 16,67% |
| PARÁ DE MINAS | 44,68% | 25,53% |

Fonte: [Painel de Monitoramento dos Casos de COVID-19](#). Dados parciais, sujeitos a alterações. Atualizado em 12/08/2020 às 11h00.

3.3 Proporção de leitos ocupados de Enfermaria

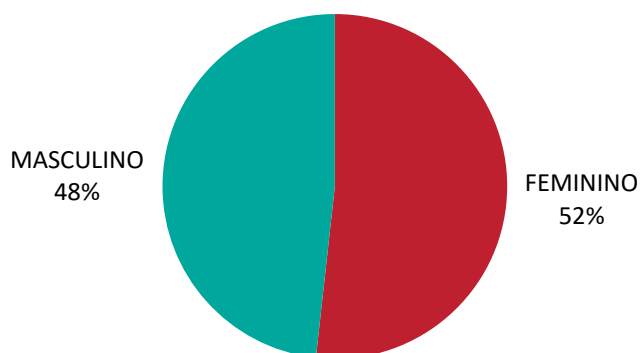
| Microrregião | Proporção Ocupada – Leitos Clínicos | Proporção ocupada por COVID |
|-------------------------------|-------------------------------------|-----------------------------|
| Oeste | 50,97% | 7,81% |
| BOM DESPACHO | 36,23% | 1,32% |
| CAMPO BELO | 74,36% | 6,52% |
| DIVINÓPOLIS | 74,75% | 13,57% |
| FORMIGA | 38,27% | 1,23% |
| ITAÚNA | 56,32% | 16,09% |
| Lagoa da Prata/Sto Ant. Monte | 38,30% | 14,85% |
| Oliveira/Sto Ant. Amparo | 24,68% | 1,95% |
| PARÁ DE MINAS | 70,94% | 11,97% |

Fonte: [Painel de Monitoramento dos Casos de COVID-19](#). Dados parciais, sujeitos a alterações. Atualizado em 12/08/2020 às 11h00.

4. PERFIL EPIDEMIOLÓGICO DOS CASOS CONFIRMADOS E ÓBITOS DE COVID-19

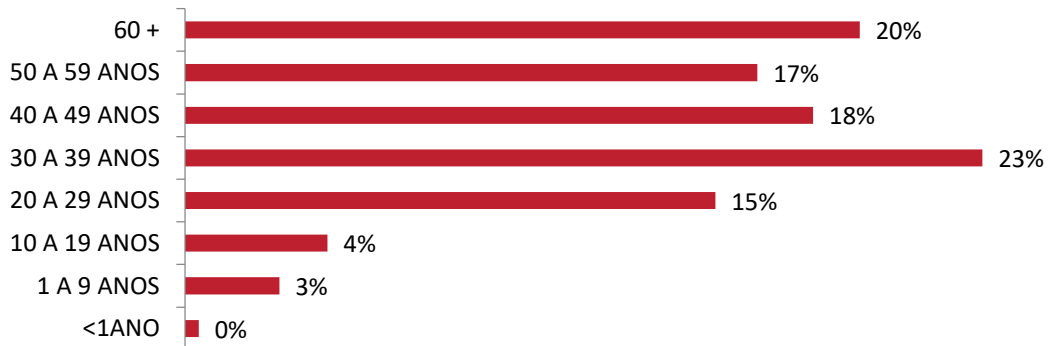
4.1 Distribuição de casos confirmados de COVID-19 por sexo, idade e cor

Distribuição de casos de COVID-19 por sexo, MACRO OESTE, 2020



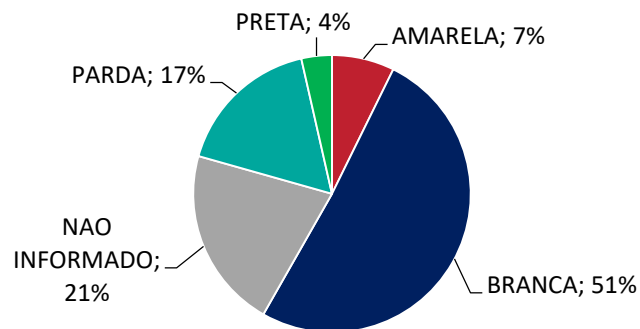
Fonte: Sala de Situação/SubVS/SES-MG <[Painel de Monitoramento dos Casos de COVID-19](#)>. Dados parciais, sujeitos a alterações. Atualizado em 12/08/2020.

Distribuição dos casos de COVID-19 por faixa etária, MACRO OESTE, 2020



Fonte: Sala de Situação/SubVS/SES-MG <[Painel de Monitoramento dos Casos de COVID-19](#)>. Dados parciais, sujeitos a alterações. Atualizado em 12/08/2020.

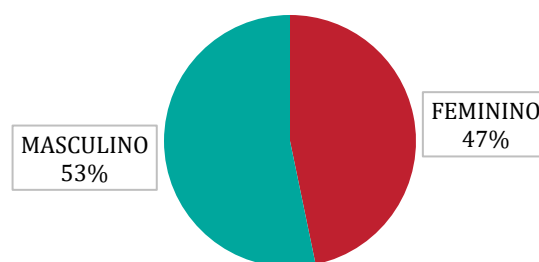
Distribuição de casos de COVID-19 por cor, MACRO OESTE, 2020



Fonte: Sala de Situação/SubVS/SES-MG <[Painel de Monitoramento dos Casos de COVID-19](#)>. Dados parciais, sujeitos a alterações. Atualizado em 12/08/2020.

4.2 Distribuição de óbitos por COVID-19 por sexo, idade e raça/cor

Distribuição dos óbitos por COVID-19 por sexo, MACRO OESTE, 2020



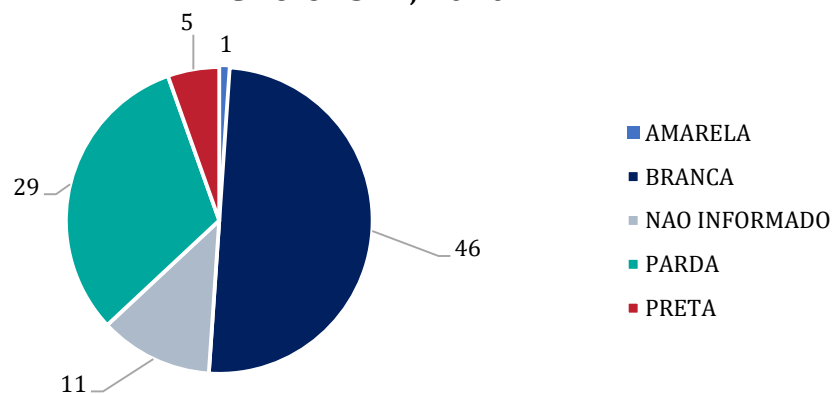
Fonte: Sala de Situação/SubVS/SES-MG <[Painel de Monitoramento dos Casos de COVID-19](#)>. Dados parciais, sujeitos a alterações. Atualizado em 29/07/2020.

Distribuição dos óbitos por COVID-19 por faixa etária, MACRO OESTE, 2020



Fonte: Sala de Situação/SubVS/SES-MG <[Painel de Monitoramento dos Casos de COVID-19](#)>. Dados parciais, sujeitos a alterações. Atualizado em 29/07/2020.

Distribuição dos óbitos por COVID-19 por cor, MACRO OESTE, 2020



Fonte: Sala de Situação/SubVS/SES-MG <[Painel de Monitoramento dos Casos de COVID-19](#)>. Dados parciais, sujeitos a alterações. Atualizado em 29/07/2020.

5. SURTOS

5.1 Distribuição dos surtos de Síndrome Gripal notificados e possivelmente associados ao Covid-19 por município de residência

| Município | Nº de Surtos | Nº de casos | Nº de expostos |
|------------------------|--------------|-------------|----------------|
| Arcos | 1 | | |
| Bom Despacho | 2 | 8 | 160 |
| Carmo do Cajuru | 1 | 16 | |
| Divinópolis | 2 | 22 | 777 |
| Dores do Indaia | 1 | 3 | |
| Formiga | 1 | 38 | 370 |
| Lagoa da Prata | 2 | 49 | 120 |
| Martinho Campos | 1 | 4 | 54 |
| Nova Serrana | 1 | 12 | |
| Pará de Minas | 1 | 15 | 73 |
| Perdigão | 1 | | |
| Pitangui | 1 | 76 | |
| Santo Antonio do Monte | 1 | | |
| São Sebastião do Oeste | 1 | | |
| Total Geral | 17 | 243 | 1554 |

* Informações em investigação. Há, ainda, 1 surtos em investigação.

Fonte: Sala de Situação/SubVS/SES-MG, Planilha de Acompanhamento de Surtos do CIEVS. Dados parciais, sujeitos a alterações. Atualizado em 11/08/2020.

5.2 Distribuição dos surtos de Síndrome Gripal notificados e possivelmente associados ao Covid-19 por tipo de estabelecimento de ocorrência

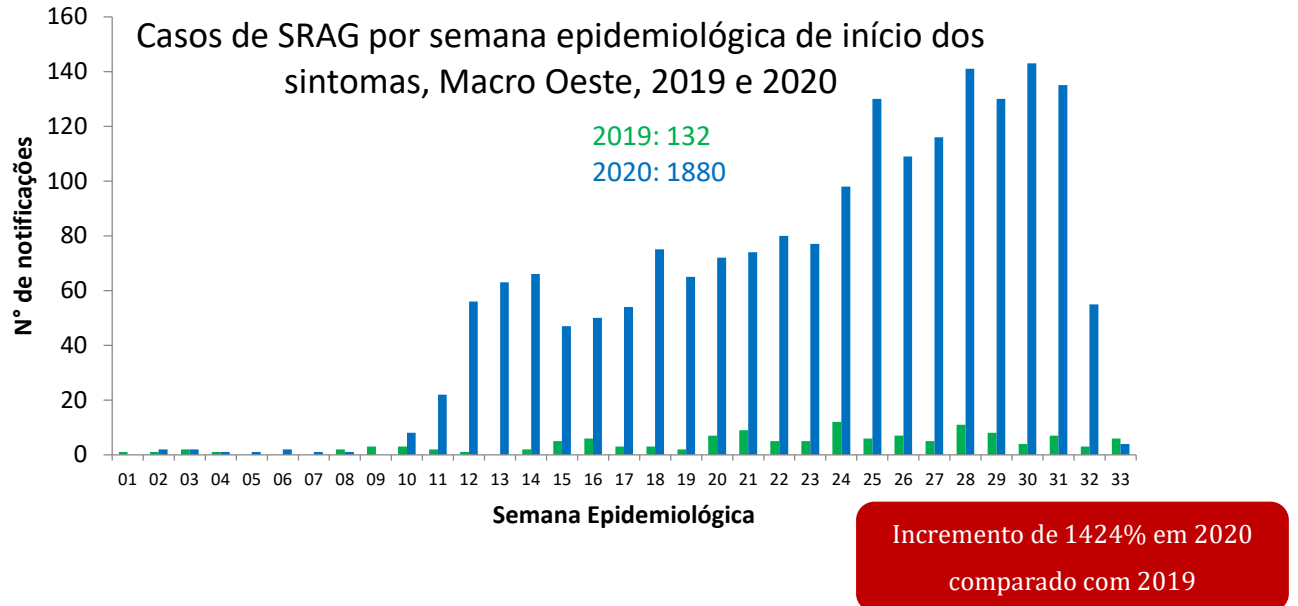
| Estabelecimento | Nº de Surtos | Nº de casos | Nº de expostos |
|--------------------------|--------------|-------------|----------------|
| Empresa | 3 | 17 | 160 |
| ILPI | 4 | 72 | 247 |
| Serviço de saúde | 4 | 6 | 6 |
| Sistema Prisional | 6 | 148 | 1141 |
| Total Geral | 17 | 243 | 1554 |

* Informações em investigação. Há, ainda, 1 surtos em investigação.

Fonte: Sala de Situação/SubVS/SES-MG, Planilha de Acompanhamento de Surtos do CIEVS. Dados parciais, sujeitos a alterações. Atualizado em 11/08/2020.

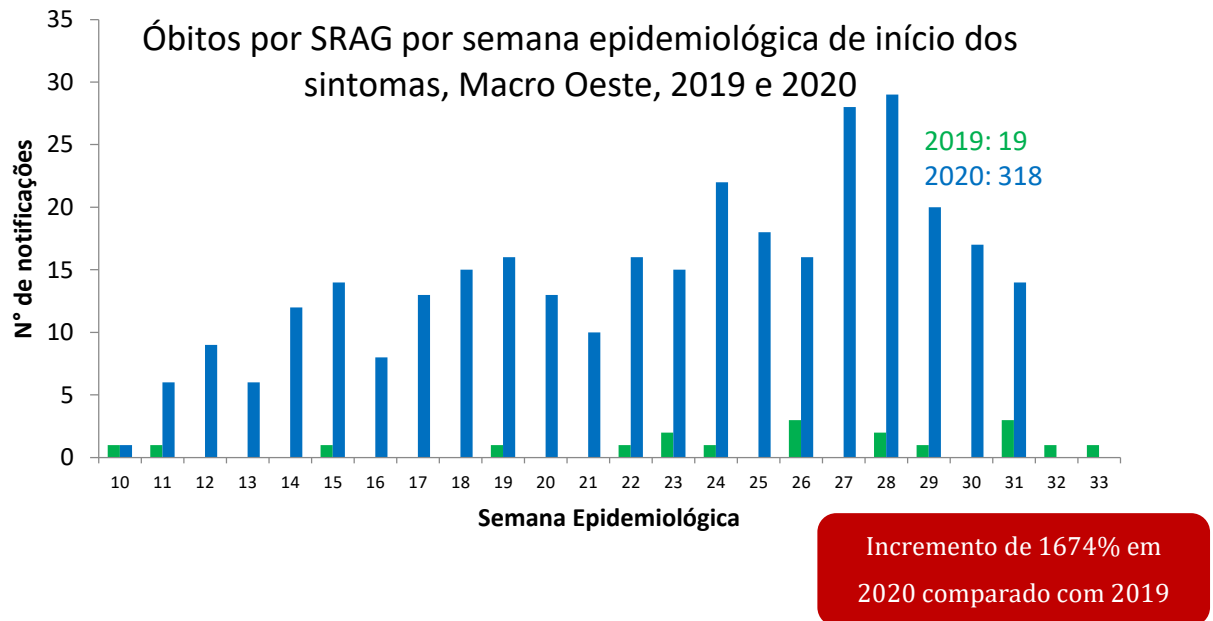
6. SRAG

6.1 Número de hospitalizações por SRAG segundo semana epidemiológica de notificação em 2019 e 2020



Fonte: SIVEP-Gripe. Dados parciais, sujeitos a alterações. Atualizado em 12/08/2020.

6.2 Óbitos por SRAG em 2019 e 2020



Fonte: SIVEP-Gripe. Dados parciais, sujeitos a alterações. Atualizado em 12/08/2020.

7. VIGILÂNCIA LABORATORIAL

Os exames laboratoriais PCR em tempo real de municípios da macrorregião Oeste são realizados pelo laboratório da Universidade Federal de São João Del-Rei desde o dia 07 de julho de 2020.

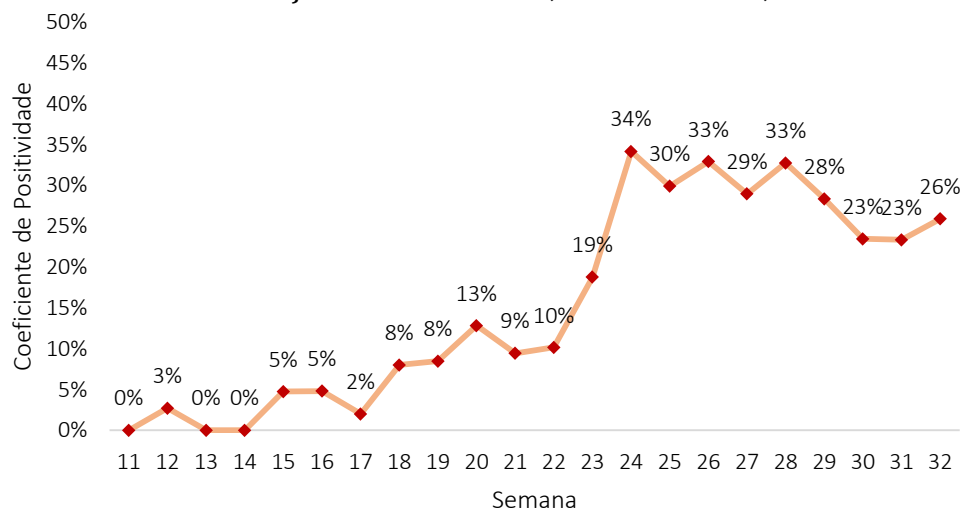
7.1 Exames PCR realizados em laboratórios da rede pública

| Tipo de exame realizado | RESULTADO | | | Total de testes* |
|-------------------------|-----------|--------------|---------------|------------------|
| | Detectado | Inconclusivo | Não detectado | |
| RT-PCR EM TEMPO REAL | 351 | 40 | 1498 | 1889 |

Fonte: Sala de Situação/SubVS/SES-MG, Planilha de Laboratórios, GAL. Dados parciais, sujeitos a alterações. Dados menores do que os da edição anterior devido a exclusão de duplicidades. Atualizado em 12/08/2020.

7.2 Evolução do coeficiente de positividade para COVID-19 dos exames realizados por laboratórios da Rede Pública

Coeficiente de Positividade dos testes realizados em laboratórios da Rede Pública por semana de liberação do resultado, Macro Oeste, 2020



Fonte: Sala de Situação/SubVS/SES-MG, Planilha de Laboratórios. Dados parciais, sujeitos a alterações. Os dados são constantemente verificados para a exclusão de duplicidades, o que pode atualizá-los. Atualizado em 12/08/2020.