

CORONA VÍRUS



SAÚDE



MINAS  
GERAIS

GOVERNO  
ESTADUAL  
SAÚDE

SECRETARIA DE ESTADO DA SAÚDE DE MINAS GERAIS  
COES MINAS COVID-19

# BOLETIM ESPECIAL

## MACRORREGIÃO NORDESTE

SRS TEÓFILO OTONI E GRS PEDRA AZUL

### Número 02

CORONA VÍRUS



SAÚDE



MINAS  
GERAIS

GOVERNO  
DIFERENTE.  
ESTADO  
EFICIENTE.

**Governador do Estado de Minas Gerais**

Romeu Zema Neto

**Secretário de Estado de Saúde de Minas Gerais**

Carlos Eduardo Amaral Pereira da Silva

**Secretário de Estado Adjunto**

Luiz Marcelo Cabral Tavares

**Chefia de Gabinete**

João Márcio Silva de Pinho

**Assessora de Comunicação Social**

Virgínia Cornélio da Silva

**Subsecretaria de Políticas e Ações de Saúde**

Marcilio Dias Magalhães

**Subsecretaria de Regulação do Acesso a Serviços e Insumos de Saúde**

Juliana Ávila Teixeira

**Subsecretaria de Inovação e Logística em Saúde**

André de Andrade Ranieri

**Subsecretaria de Gestão Regional**

Darlan Venâncio Thomaz Pereira

**Subsecretaria de Vigilância em Saúde**

Dario Brock Ramalho

**Dirigente da Regional de Saúde**

Ivan José Santana Figueira

**Equipe das Regionais de Saúde**

Flávia Lílian Rocha Ferreira

Poliana Ferreira Marçal

Thales Miguel Procópio Soares Bento



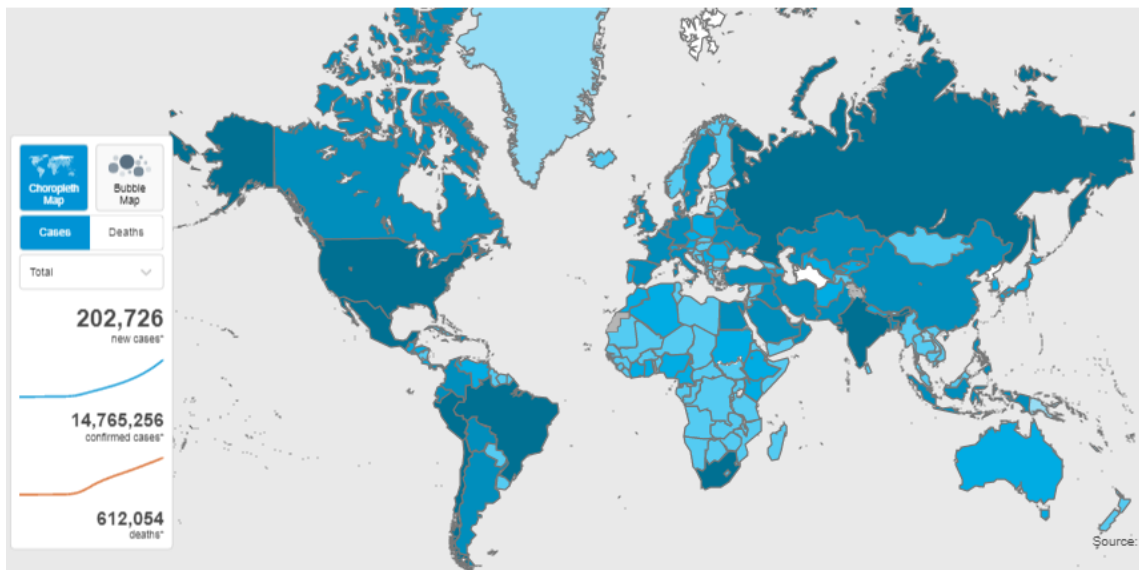
## Apresentação

Este boletim tem como objetivo descrever os aspectos epidemiológicos e assistenciais relacionados aos casos de COVID-19 na macrorregião de saúde nordeste que compreende a Superintendência Regional de Saúde de Teófilo Otoni e Gerência Regional de Saúde de Pedra Azul e orientar as ações de vigilância, prevenção e controle.

## 1. SITUAÇÃO DA COVID-19 NO MUNDO, BRASIL E MINAS GERAIS

### 1.1 Cenário da COVID-19 no mundo

Segundo a Organização Mundial de Saúde, até o dia 22 de julho de 2020, foram confirmados 14.765.256 casos de COVID-19 no mundo, com 612.054 mortes.



Fonte: Organização Mundial da Saúde, disponível em <<https://covid19.who.int/>>. Acesso em 22/07/2020

### 1.2 Cenário da COVID-19 no Brasil

Segundo o Ministério da Saúde, até o dia 22 de julho de 2020, foram confirmados 2.159.654 casos de COVID-19 no Brasil, sendo que 1.465.970 já estão recuperados e 81.487 pessoas evoluíram para o óbito.

### 1.3 Cenário da COVID-19 em Minas Gerais

TOTAL DE CASOS CONFIRMADOS	CASOS EM ACOMPANHAMENTO	CASOS RECUPERADOS	ÓBITOS CONFIRMADOS
98741	25097	71478	2166

Fonte: BI interno, disponível em <<http://painel.saude.mg.gov.br/>>. Acesso em 22/07/2020

## 2. CENÁRIO DA MACRORREGIÃO NORDESTE

### 2.1 Situação atual

TOTAL DE CASOS CONFIRMADOS	CASOS EM ACOMPANHAMENTO	CASOS RECUPERADOS	ÓBITOS CONFIRMADOS
3451	857	2506	88

Fonte: CSV Painel, disponível em <<http://coronavirus.saude.mg.gov.br/painel>>. Acesso em 21/07/2020

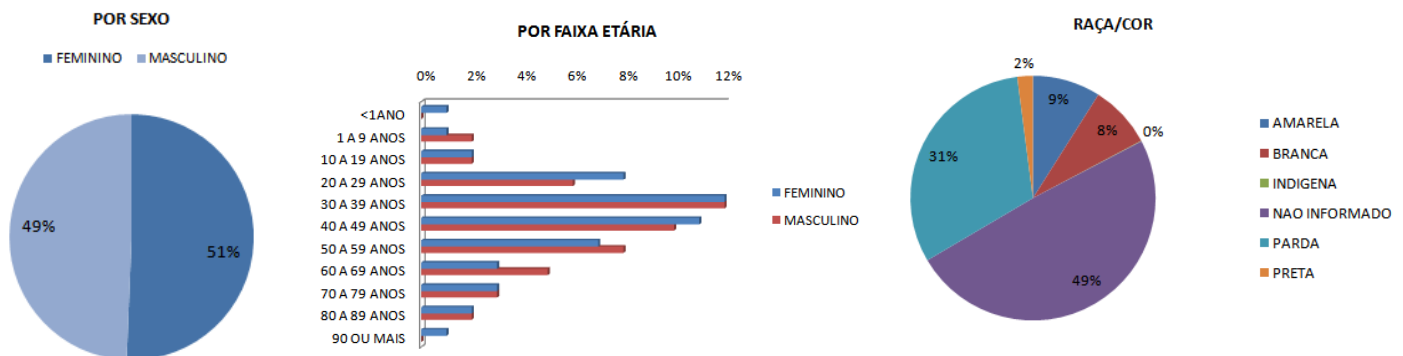
### 2.2 Distribuição de casos e óbitos confirmados da COVID-19, segundo município de residência, macrorregião nordeste, Minas Gerais, 2020

MUNICÍPIO DE RESIDÊNCIA	TOTAL DE CASOS	ÓBITOS	LETALIDADE	MUNICÍPIO DE RESIDÊNCIA	TOTAL DE CASOS	ÓBITOS	LETALIDADE
AGUAS VERMELHAS	25	0	0,0	AGUAS FORMOSAS	90	3	3,33
ALMENARA	340	3	0,9	ATALEIA	49	2	4,08
BANDEIRA	198	1	0,5	CAMPANARIO	2	0	0,00
CACHOEIRA DE PAJEU	7	0	0,0	CARAI	44	1	2,27
COMERCINHO	25	0	0,0	CARLOS CHAGAS	136	2	1,47
DIVISA ALEGRE	12	0	0,0	CATUJI	10	0	0,00
DIVISOPOLIS	10	0	0,0	CRISOLITA	13	0	0,00
FELISBURGO	11	2	18,2	FREI GASPAR	30	0	0,00
ITAQBIM	121	1	0,8	FRONTEIRA DOS VALES	5	0	0,00
ITINGA	35	2	5,7	ITAÍPE	10	0	0,00
JACINTO	41	1	2,4	ITAMBACURI	40	2	5,00
JEQUITINHONHA	31	2	6,5	LADAINHA	14	0	0,00
JOAIMA	120	1	0,8	MACHACALIS	13	0	0,00
JORDANIA	14	2	14,3	MALACACHETA	32	0	0,00
MATA VERDE	15	0	0,0	NANUQUE	187	5	2,67
MEDINA	86	3	3,5	NOVA MODICA	22	0	0,00
MONTE FORMOSO	5	0	0,0	NOVO CRUZEIRO	43	1	2,33
PALMOPOLIS	4	1	25,0	NOVO ORIENTE DE MINAS	57	0	0,00
PEDRA AZUL	71	2	2,8	OURO VERDE DE MINAS	2	2	100,00
PONTO DOS VOLANTES	49	1	2,0	PADRE PARAISO	137	0	0,00
RIO DO PRADO	17	1	5,9	PAVAO	4	0	0,00
RUBIM	3	0	0,0	PESCADOR	11	0	0,00
SALTO DA DIVISA	16	0	0,0	POTE	72	2	2,78
SANTA MARIA DO SALTO	2	0	0,0	SANTA HELENA DE MINAS	9	0	0,00
SANTO ANTONIO DO JACINTO	26	1	3,8	SAO JOSE DO DIVINO	16	0	0,00
<b>TOTAL</b>	<b>1284</b>	<b>24</b>	<b>1,9</b>	SERRA DOS AIMORES	23	0	0,00
				TEOFILO OTONI	1096	44	4,01
				<b>TOTAL</b>	<b>2167</b>	<b>64</b>	<b>2,95</b>

Fonte: CSV Painel, disponível em <<http://coronavirus.saude.mg.gov.br/painel>>. Acesso em 21/07/2020

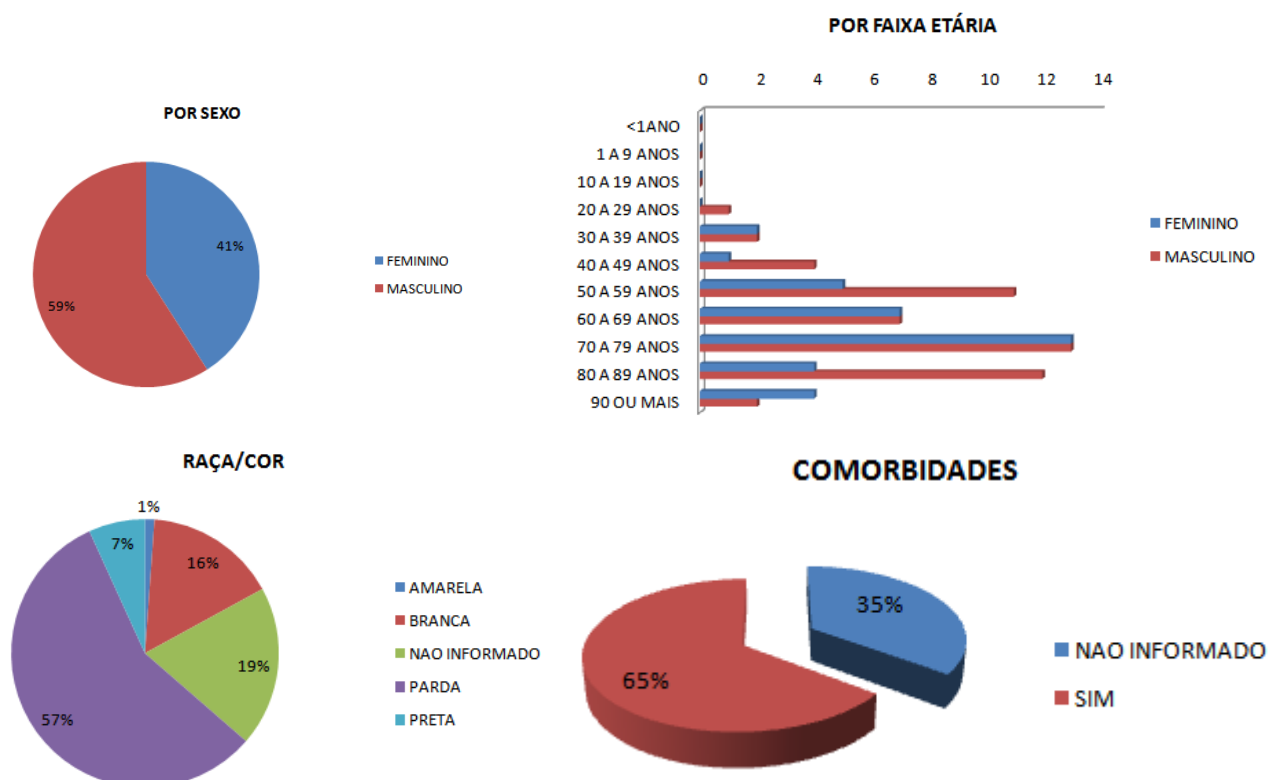
### 3. PERFIL EPIDEMIOLÓGICO DOS CASOS CONFIRMADOS E ÓBITOS DE COVID-19

#### 3.1 Distribuição de casos confirmados por COVID-19 por sexo, idade e raça/cor



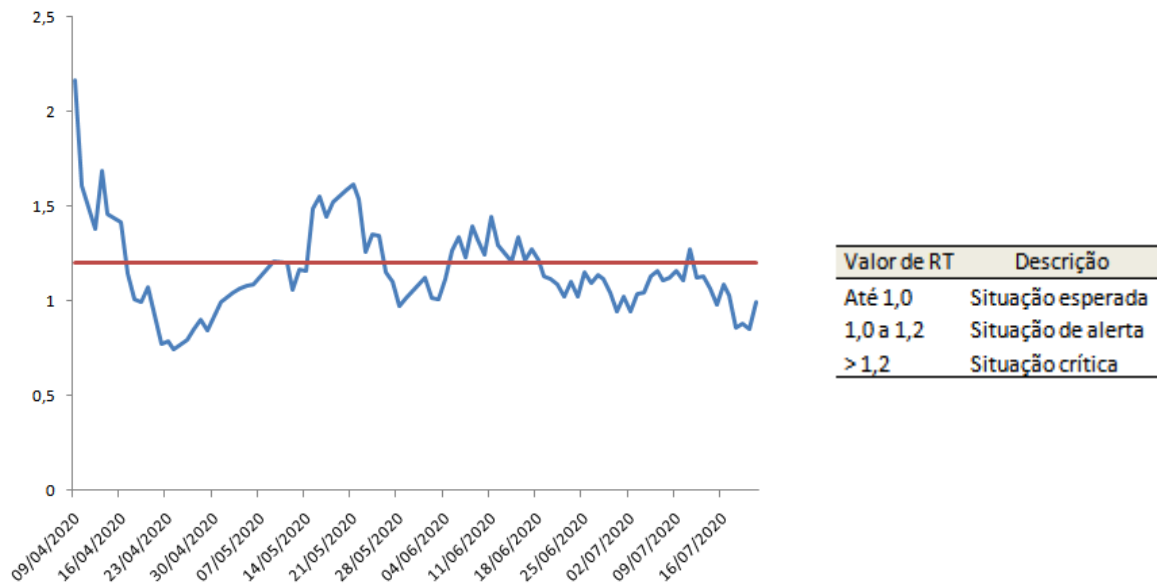
Fonte: CSV Sistemas, disponível em <<http://coronavirus.saude.mg.gov.br/painel>>. Acesso em 21/07/2020

#### 3.2 Distribuição dos óbitos confirmados por COVID-19 por sexo, idade, raça/cor e comorbidades



Fonte: CSV Sistemas, disponível em <<http://coronavirus.saude.mg.gov.br/painel>>. Acesso em 21/07/2020

### 3.3 Evolução do número de reprodução médio (Rt), macrorregião nordeste, Minas Gerais, 2020



Fonte: Relatório Minas Consciente

## 4. SURTOS

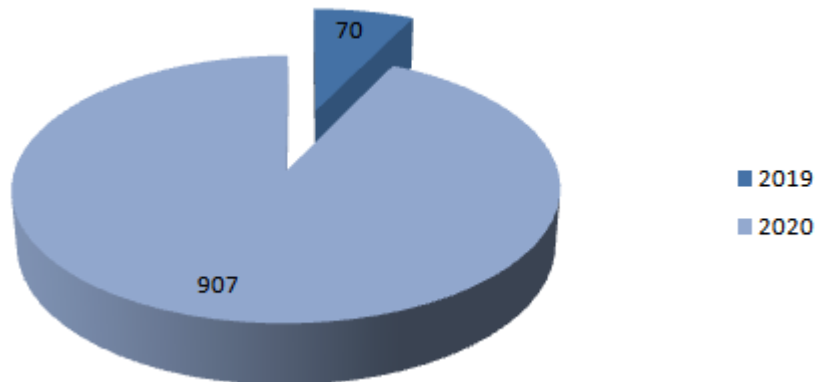
### 4.1 Distribuição dos surtos de Síndrome Respiratória Aguda notificados e possivelmente associados ao Covid-19, por município de residência, macrorregião Nordeste, Minas Gerais, 2020

Regional	Município	Nº de surtos	Nº de casos	Nº de expostos
Pedra Azul	Almenara	1	9	47
	Bandeira	1	136	257
	Itinga	1	1	15
	Joáima	2	32	30
	Pedra Azul	1	5	45
Teófilo Otoni	Águas Formosas	1	18	NI
	Itambacuri	1	18	54
	Teófilo Otoni	3	28	4
<b>TOTAL</b>		<b>11</b>	<b>247</b>	<b>452</b>

Fonte: BI interno, disponível em <<http://painel.saude.mg.gov.br/>>. Acesso em 22/07/2020

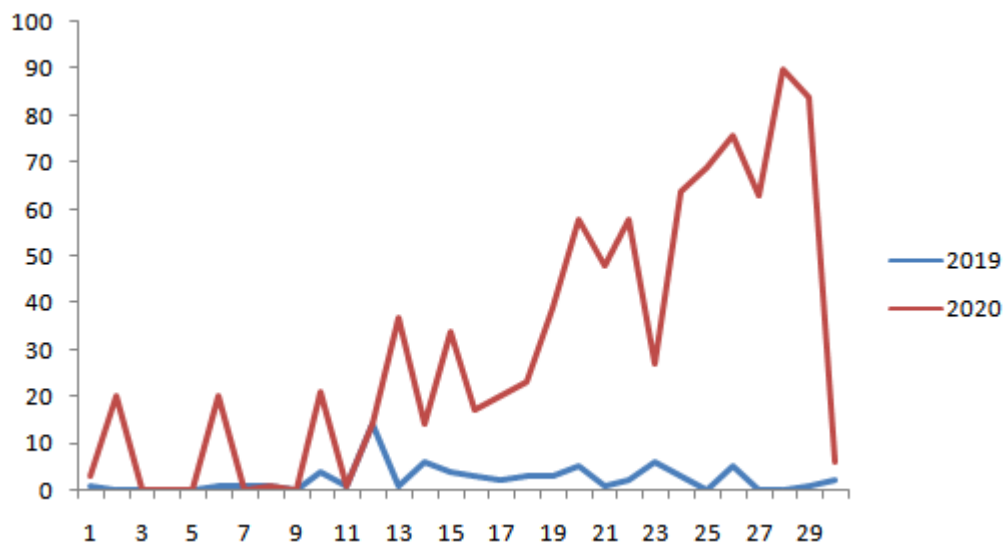
## 5. SÍNDROME RESPIRATÓRIA AGUDA GRAVE (SRAG)

### 5.1 Comparação de casos acumulados na macrorregião Nordeste, Minas Gerais, 2019 e 2020



Fonte: SIVEP-Gripe. Acesso em 21/07/2020

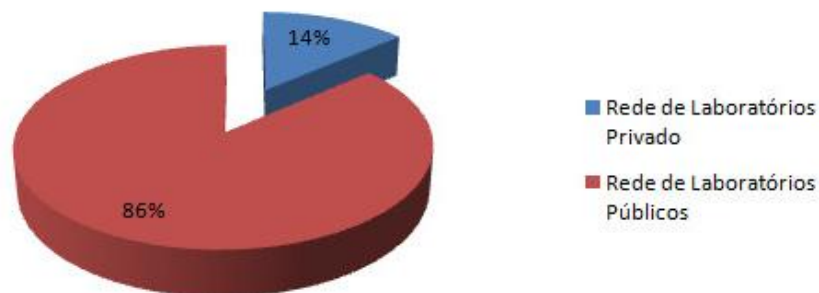
### 5.2 Número de hospitalizações por SRAG segundo semana epidemiológica de notificação, macrorregião Nordeste, Minas Gerais, 2019 e 2020



Fonte: SIVEP-Gripe. Acesso em 21/07/2020

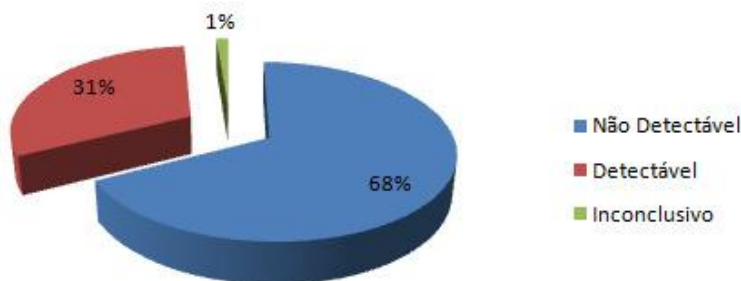
## 6. VIGILÂNCIA LABORATORIAL

### 6.1 Percentual de exames RT-PCR realizados na rede pública e privada, macrorregião Nordeste, Minas Gerais, 2020



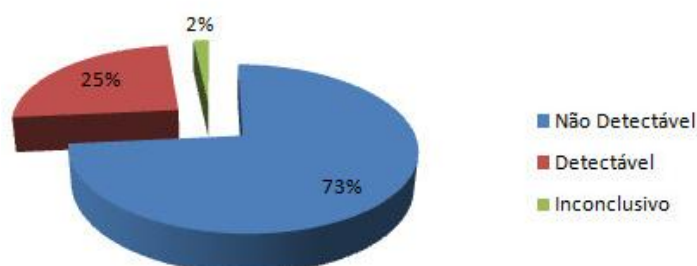
Fonte: CSV Sistemas, disponível em <<http://coronavirus.saude.mg.gov.br/painel>>. Acesso em 21/07/2020

### 6.2 Exames RT-PCR para Covid-19 realizados na rede pública, macrorregião Nordeste, Minas Gerais, 2020.



Fonte: CSV Sistemas, disponível em <<http://coronavirus.saude.mg.gov.br/painel>>. Acesso em 21/07/2020

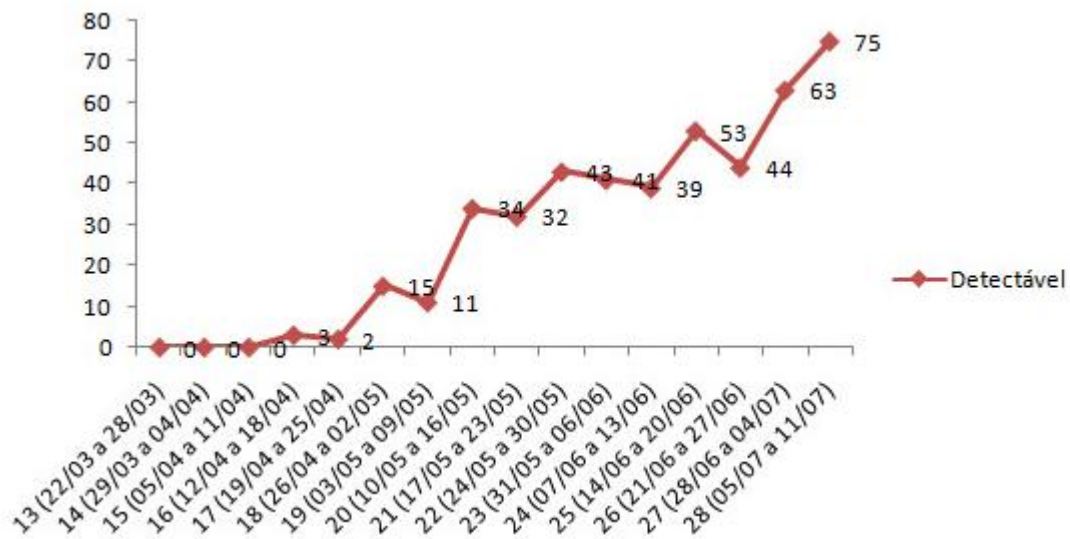
### 6.3 Exames RT-PCR para Covid-19 realizados na rede privada, macrorregião Nordeste, Minas Gerais, 2020.



Fonte: CSV Sistemas, disponível em <<http://coronavirus.saude.mg.gov.br/painel>>. Acesso em 21/07/2020



#### 6.4 Evolução do número de exames RT-PCR com resultado detectável para Covid-19, macrorregião Nordeste, Minas Gerais, 2020.



Fonte: CSV Sistemas, disponível em <<http://coronavirus.saude.mg.gov.br/painel>>. Acesso em 21/07/2020