

# BOLETIM EPIDEMIOLÓGICO

COVID-19: Doença causada pelo coronavírus – 19

Última atualização: 06 de abril de 2020 – 10:00



SAÚDE



MINAS  
GERAIS

GOVERNO  
DIFERENTE.  
ESTADO  
EFICIENTE.

## CENÁRIO EM MINAS GERAIS COVID-19 Coronavírus

**CASOS  
SUSPEITOS\***

**47.715**

**CASOS  
CONFIRMADOS**

**525**

**ÓBITOS EM  
INVESTIGAÇÃO\*\***

**119**

**ÓBITOS  
CONFIRMADOS**

**9**

\*Dados parciais, sujeitos a alterações. Atualizado em 06/04/2020. Fonte: COES MINAS/COVID-19/SESMG.

\*\*Óbitos em investigação – óbitos suspeitos de COVID-19 que aguardam a realização de exames laboratoriais e levantamento de informações clínicas e epidemiológicas. Até o momento foram notificados 192 óbitos suspeitos, sendo 64 descartados para COVID-19.

Para ver a distribuição de casos notificados em Minas Gerais, por município de residência e acompanhar as principais ações desenvolvidas pela SES/MG, acesse:

[www.saude.mg.gov.br/coronavirus](http://www.saude.mg.gov.br/coronavirus)

e clique em “**Distribuição de casos de COVID-19 em Minas Gerais**”.



# BOLETIM EPIDEMIOLÓGICO

COVID-19: Doença causada pelo coronavírus – 19

Última atualização: 06 de abril de 2020 – 10:00



SAÚDE



MINAS  
GERAIS

GOVERNO  
DIFERENTE.  
ESTADO  
EFICIENTE.

2

## DISTRIBUIÇÃO DE CASOS E ÓBITOS CONFIRMADOS DA COVID-19 SEGUNDO LOCAL DE RESIDÊNCIA, MINAS GERAIS, 2020

| LOCAL DE RESIDÊNCIA | CASO CONFIRMADO * | ÓBITO | LOCAL DE RESIDÊNCIA  | CASO CONFIRMADO * | ÓBITO |
|---------------------|-------------------|-------|----------------------|-------------------|-------|
| Alfenas             | 1                 | -     | Divinésia            | 1                 | -     |
| Araguari            | 2                 | -     | Divinópolis          | 15                | -     |
| Arcos               | 1                 | -     | Esmeraldas           | 1                 | -     |
| Barbacena           | 1                 | -     | Extrema              | 1                 | -     |
| Belo Horizonte      | 260               | 4     | Formiga              | 1                 | -     |
| Betim               | 6                 | -     | Frutal               | 1                 | -     |
| Boa Esperança       | 1                 | -     | Governador Valadares | 2                 | -     |
| Bom Despacho        | 1                 | -     | Guimarânia           | 1                 | -     |
| Cambuí              | 1                 | -     | Ipatinga             | 1                 | -     |
| Campo Belo          | 1                 | -     | Itabira              | 1                 | -     |
| Campos Altos        | 1                 | -     | Janaúba              | 2                 | -     |
| Capitólio           | 1                 | -     | Jeceaba              | 1                 | -     |
| Carmo da Cachoeira  | 1                 | -     | Juiz de Fora         | 39                | -     |
| Carmo do Cajuru     | 1                 | -     | Lagoa da Prata       | 5                 | -     |
| Centralina          | 1                 | -     | Lavras               | 3                 | -     |
| Contagem            | 13                | -     | Machado              | 1                 | -     |
| Coronel Fabriciano  | 1                 | -     | Manhuaçu             | 1                 | -     |

\* Casos confirmados que não evoluíram para óbito. O total é a soma dos casos e óbitos confirmados de COVID-19.

Fonte: COES MINAS/COVID-19/SESMG. Dados parciais, sujeitos a alterações. Atualizado em 06/04/2020.

# BOLETIM EPIDEMIOLÓGICO

COVID-19: Doença causada pelo coronavírus – 19

Última atualização: 06 de abril de 2020 – 10:00



SAÚDE



MINAS  
GERAIS

GOVERNO  
DIFERENTE.  
ESTADO  
EFICIENTE.

2

## DISTRIBUIÇÃO DE CASOS E ÓBITOS CONFIRMADOS DA COVID-19 SEGUNDO LOCAL DE RESIDÊNCIA, MINAS GERAIS, 2020

| LOCAL DE RESIDÊNCIA | CASO CONFIRMADO * | ÓBITO | LOCAL DE RESIDÊNCIA    | CASO CONFIRMADO * | ÓBITO |
|---------------------|-------------------|-------|------------------------|-------------------|-------|
| Mariana             | 2                 | 1     | Santana do Paraíso     | 1                 | -     |
| Matozinhos          | 1                 | -     | Santo Antônio do Monte | 2                 | -     |
| Montes Claros       | -                 | 1     | São João Del Rei       | 3                 | -     |
| Muriaé              | 4                 | -     | Sarzedo                | 1                 | -     |
| Nanuque             | 2                 | -     | Senador Amaral         | 1                 | -     |
| Nova Lima           | 37                | -     | Serra do Salitre       | 1                 | -     |
| Ouro Fino           | -                 | 1     | Sete Lagoas            | 3                 | -     |
| Paracatu            | 1                 | -     | Timóteo                | 3                 | -     |
| Paraisópolis        | 1                 | -     | Toledo                 | 1                 | -     |
| Patos de Minas      | 4                 | -     | Ubá                    | 1                 | -     |
| Patrocínio          | 5                 | -     | Uberaba                | 11                | -     |
| Poços de Caldas     | 2                 | -     | Uberlândia             | 33                | 2     |
| Pouso Alegre        | 5                 | -     | Unaí                   | 1                 | -     |
| Ribeirão das Neves  | 1                 | -     | Varginha               | 4                 | -     |
| Sabará              | 4                 | -     | Outro estado/país      | 9                 | -     |
| Santa Luzia         | 1                 | -     |                        |                   |       |

\* Casos confirmados que não evoluíram para óbito. O total é a soma dos casos e óbitos confirmados de COVID-19.

Fonte: COES MINAS/COVID-19/SESMG. Dados parciais, sujeitos a alterações. Atualizado em 06/04/2020.

# BOLETIM EPIDEMIOLÓGICO

COVID-19: Doença causada pelo coronavírus – 19

Última atualização: 06 de abril de 2020 – 10:00



SAÚDE



MINAS GERAIS

GOVERNO  
DIFERENTE.  
ESTADO  
EFICIENTE.

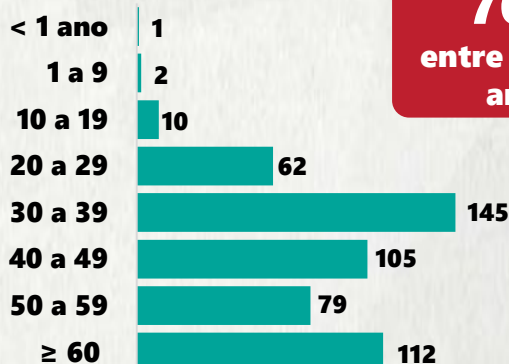
2

## PERFIL EPIDEMIOLÓGICO DOS CASOS CONFIRMADOS DA COVID-19, MINAS GERAIS, 2020

### POR SEXO



### POR FAIXA ETÁRIA

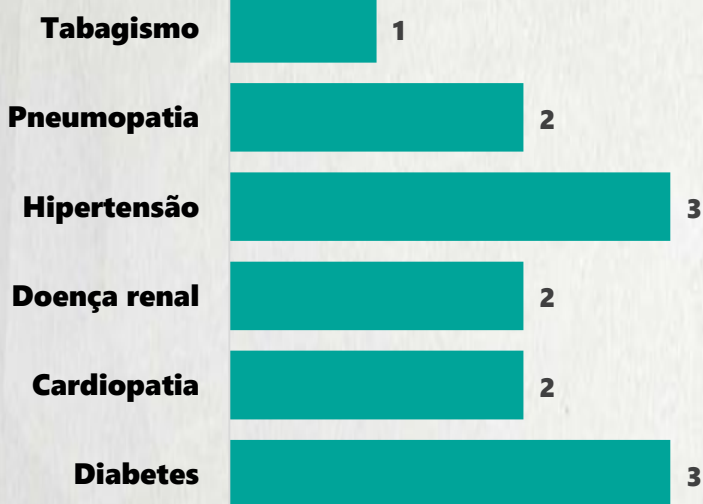


**76%**  
entre 20 e 59  
anos

3

## PERFIL EPIDEMIOLÓGICO DOS ÓBITOS CONFIRMADOS DA COVID-19, MINAS GERAIS, 2020

### POR COMORBIDADE \*

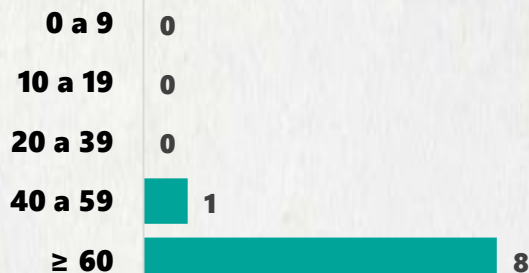


\* Os casos que evoluíram a óbito podem apresentar mais de uma comorbidade. Do total de óbitos confirmados, 2 (dois) não apresentavam comorbidades.

### POR SEXO



### POR FAIXA ETÁRIA



Fonte: COES MINAS/COVID-19/SESMG. Dados parciais, sujeitos a alterações. Atualizado em 06/04/2020.

# BOLETIM EPIDEMIOLÓGICO

COVID-19: Doença causada pelo coronavírus – 19

Última atualização: 06 de abril de 2020 – 10:00



SAÚDE

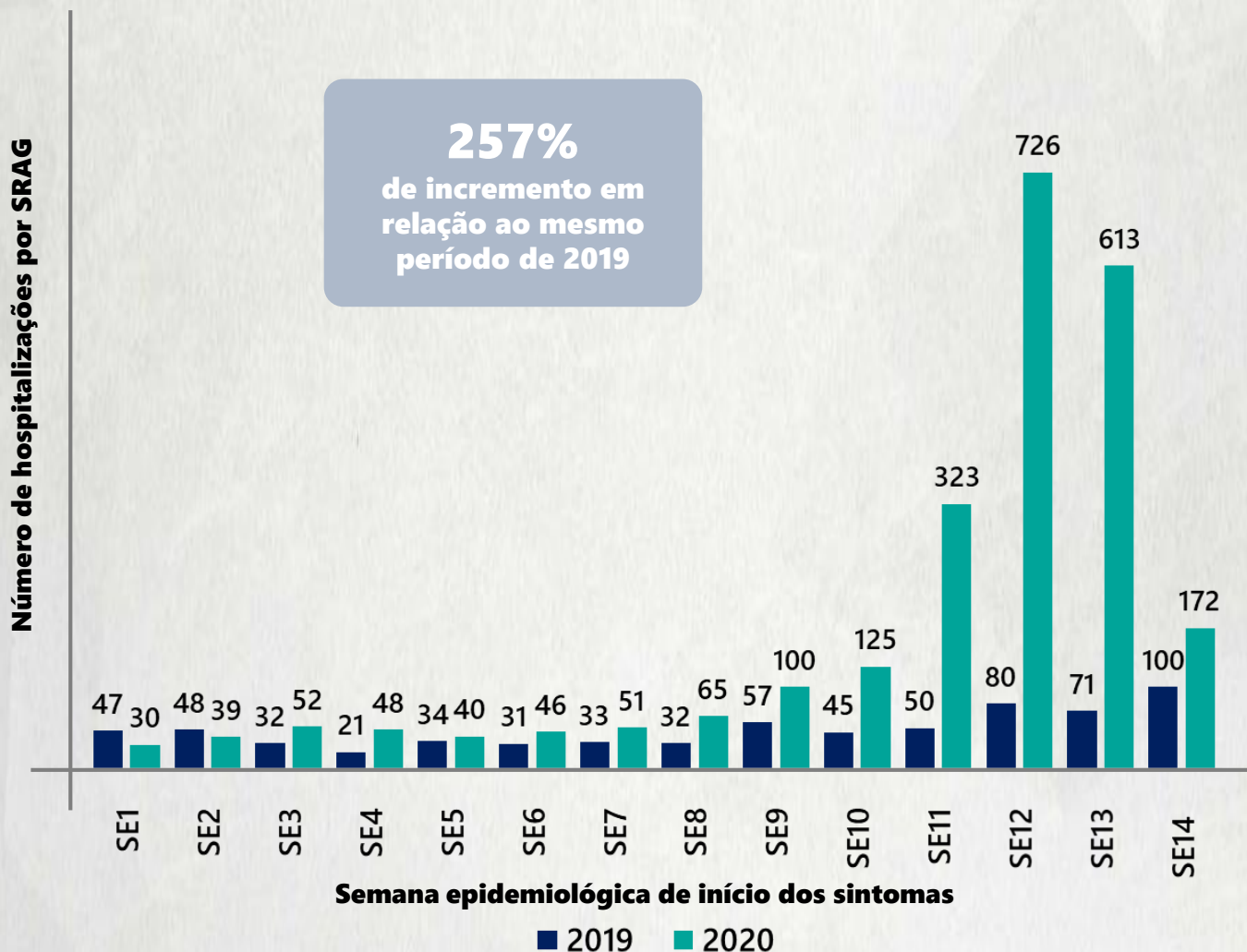


MINAS GERAIS

GOVERNO  
DIFERENTE.  
ESTADO  
EFICIENTE.

4

## NÚMERO DE HOSPITALIZAÇÕES POR SÍNDROME RESPIRATÓRIA AGUDA GRAVE (SRAG) SEGUNDO SEMANA EPIDEMIOLÓGICA (SE) DE INÍCIO DOS SINTOMAS, MINAS GERAIS, 2019 E 2020



Fonte: SIVEP-Gripe. Dados parciais, sujeitos a alterações. Atualizado em 06/04/2020.

Houve incremento de 257% no número de hospitalizações por SRAG em 2020 (2.430 casos) em relação ao mesmo período de 2019 (681 casos).