

# INFORME EPIDEMIOLÓGICO

## COVID-19

quarta-feira, 17 de maio de 2023



### CENÁRIO EM MINAS GERAIS - COVID-19

Total de Casos Confirmados

4.208.686

Óbitos Confirmados

65.709

**TOTAL DE CASOS CONFIRMADOS:** soma dos casos confirmados por covid-19, informado pelos municípios.

Fonte: Formulário eletrônico SES/MG COVID-19 MG. Dados parciais, sujeitos a alterações.

**ÓBITOS CONFIRMADOS:** óbitos confirmados por covid-19.

Fonte: SIVEP-Gripe. Dados parciais, sujeitos a alterações.

Elaboração: Assessoria de Informação/SES/MG

Nº de casos notificados na última semana epidemiológica\*

1.064

Nº de óbitos notificados na última semana epidemiológica\*

4

**\*Observações:** o número de casos e óbitos confirmados na última semana epidemiológica pode não retratar a ocorrência de novos casos no período, mas o total de notificações à SES/MG. O quantitativo de óbitos confirmados na última semana epidemiológica está sujeito à atualização do SIVEP-Gripe.

# PERFIL EPIDEMIOLÓGICO DOS CASOS CONFIRMADOS\* DE COVID-19. MG, 2020-2023

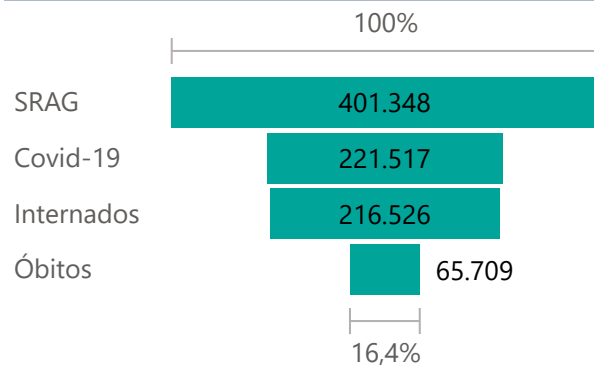
## Total de Casos Confirmados\*

1.160.725

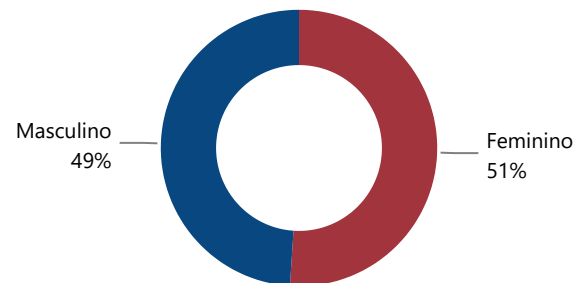
● Casos Leves ● Casos Graves



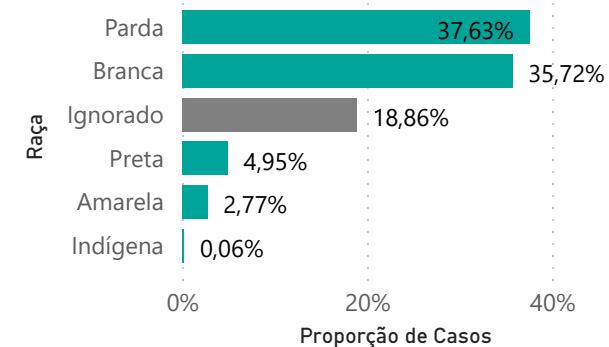
## SRAG\*\*



## Proporção de Casos por Sexo

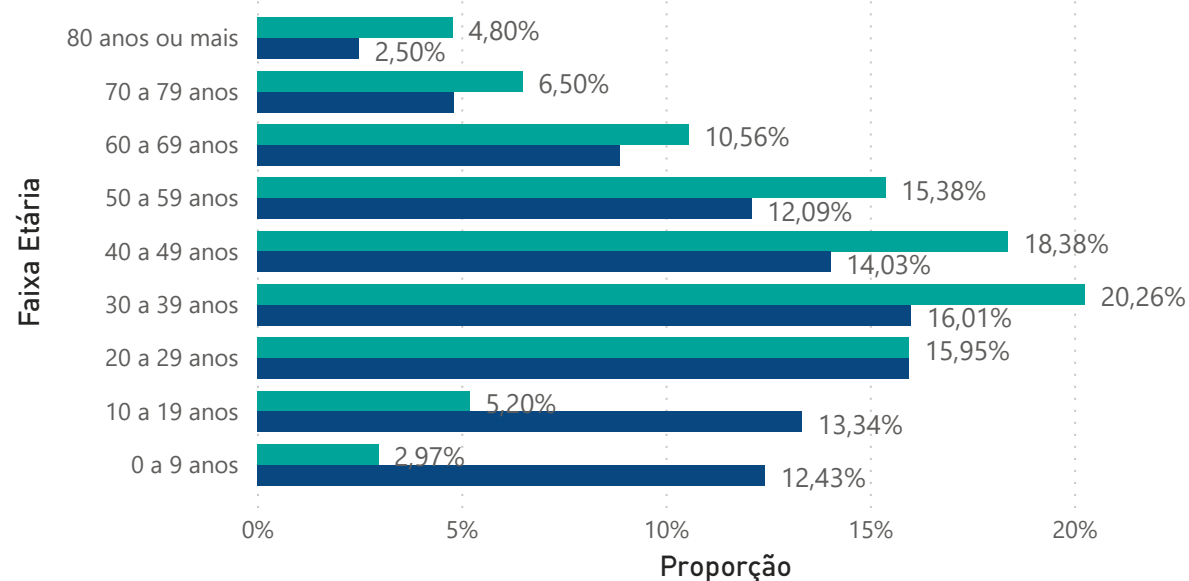


## Casos Confirmados por Raça



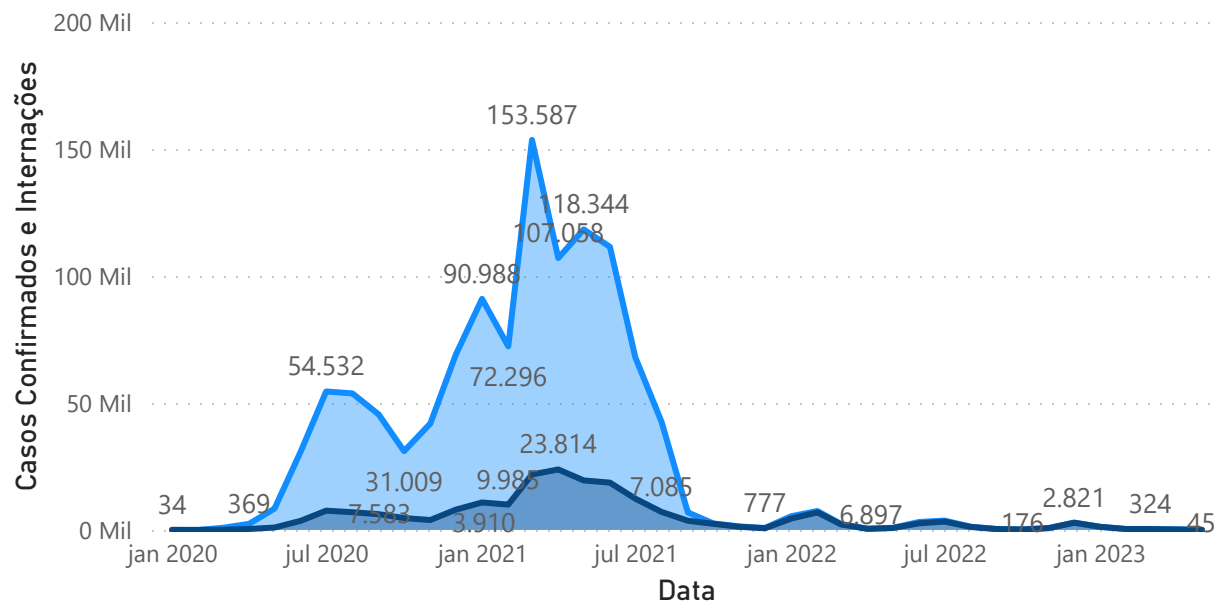
## Quantidade de Casos por Faixa Etária

● Proporção de Casos ● Proporção da População



## Internações e Casos ao Longo do Tempo

— Casos Confirmados — Internações



\*Casos confirmados: casos de covid-19 (leves e graves) confirmados nos sistemas oficiais, com campo UF de residência em Minas Gerais.

\*\*SRAG: casos graves de covid-19 dentro do Sivep-gripe, com campo UF de residência em Minas Gerais.

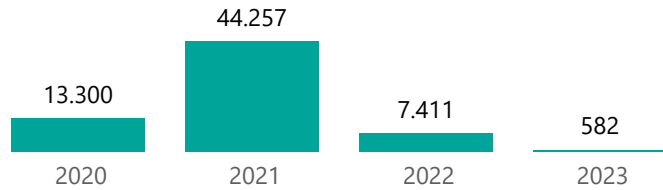
Fonte: E-SUS VE; SIVEP-Gripe.

Elaboração: Assessoria de Informação/SES-MG

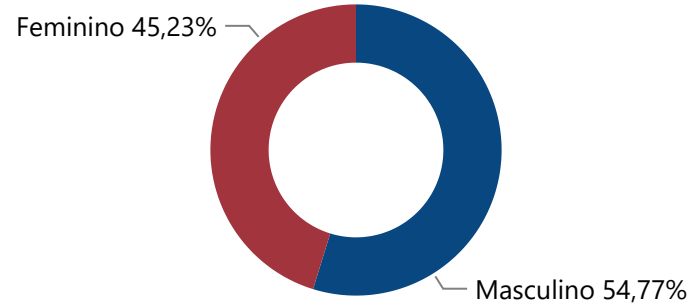
# PERFIL EPIDEMIOLÓGICO DOS ÓBITOS CONFIRMADOS\* DE COVID-19. MG, 2020-2023

## Número de Óbitos em Minas Gerais\*

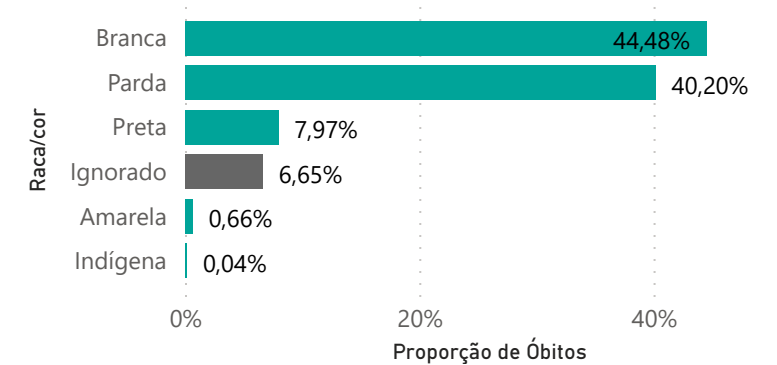
65.709



## Quantidade de Óbitos por Sexo

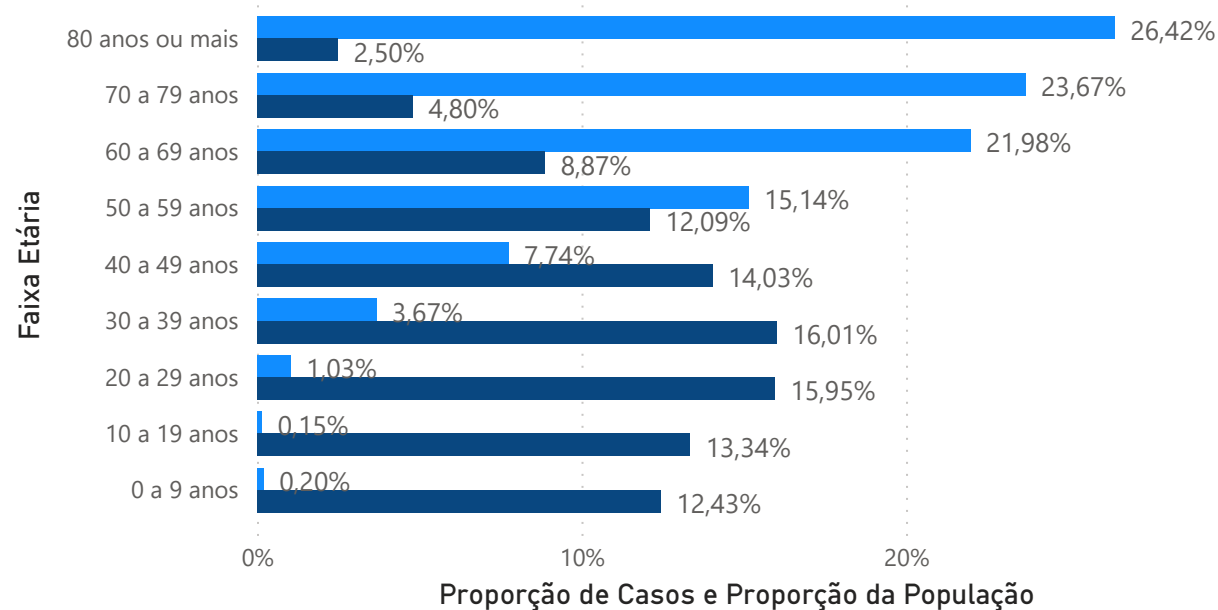


## Proporção de Óbitos por Raça

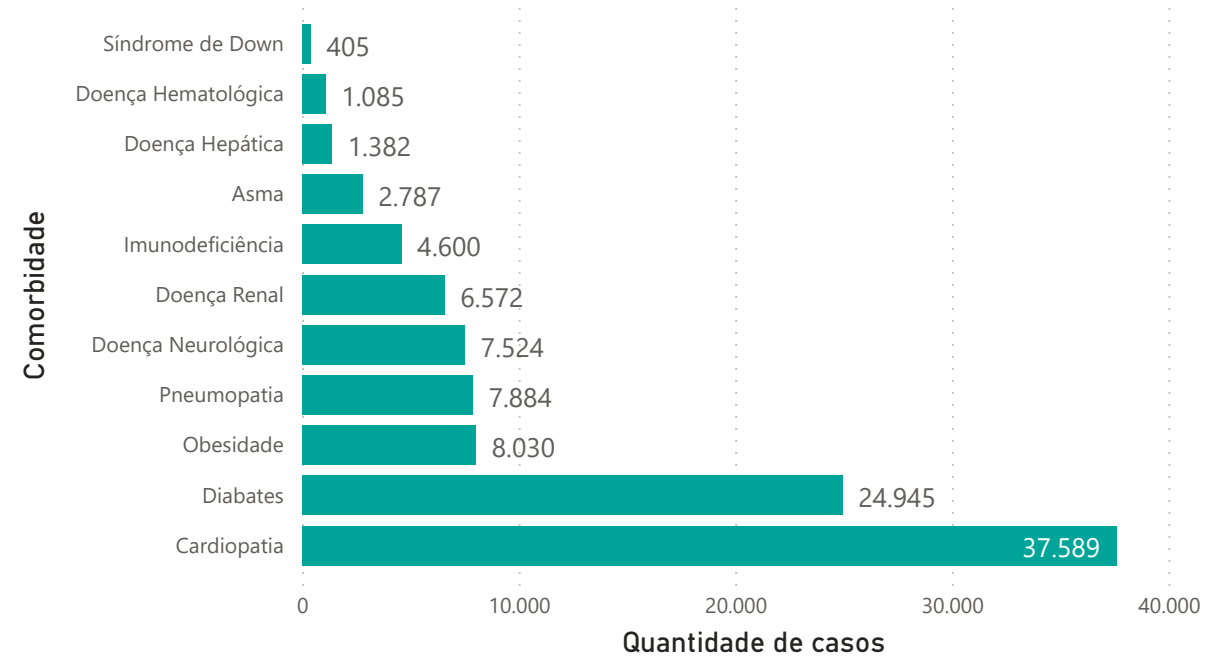


## Quantidade de Óbitos por Faixa Etária

● Proporção de Casos ● Proporção da População



## Comorbidade\*\*



\*Óbitos registrados com campo UF de residência em Minas Gerais.

\*\*Os casos que evoluíram a óbito podem ter mais de uma comorbidade.

Fonte: E-SUS VE; SIVEP-Gripe.

Elaboração: Assessoria de Informação/SES-MG



