

INFORME EPIDEMIOLÓGICO

COVID-19

sexta-feira, 24 de fevereiro de 2023



CENÁRIO EM MINAS GERAIS - COVID-19

Total de Casos Confirmados

4.187.298

Óbitos Confirmados

65.471

TOTAL DE CASOS CONFIRMADOS: soma dos casos confirmados que não evoluíram para óbito e dos óbitos confirmados por covid-19, informados pelos municípios a partir de formulário eletrônico.

Fonte: Painel COVID-19 MG. Dados parciais, sujeitos a alterações.

ÓBITOS CONFIRMADOS: óbitos confirmados para covid-19, a partir do sistema oficial.

Fonte: Sivep-gripe. Dados parciais, sujeitos a alterações.

Elaboração: Assessoria de Informação/SES/MG



Nº de Casos Notificados nas Últimas 24h*

1.539



Nº de Óbitos Notificados nas Últimas 24h*

0

Observações: o número de casos e óbitos confirmados nas últimas 24h pode não retratar a ocorrência de novos casos no período, mas o total de notificações à SES/MG nas últimas 24h. O quantitativo de óbitos confirmados nas últimas 24h está sujeito à atualização do SIVEP-Gripe, sujeito a instabilidades do sistema.

PERFIL EPIDEMIOLÓGICO DOS CASOS CONFIRMADOS* DE COVID-19. MG, 2020-2023

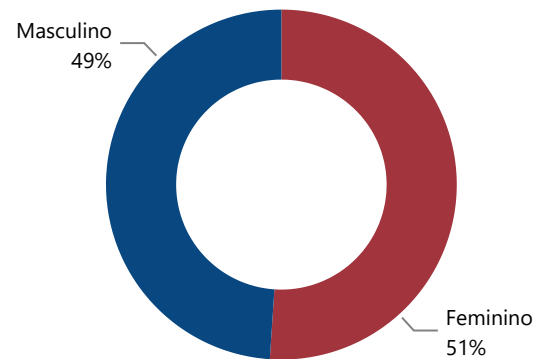
Casos Confirmados*

1.158.983

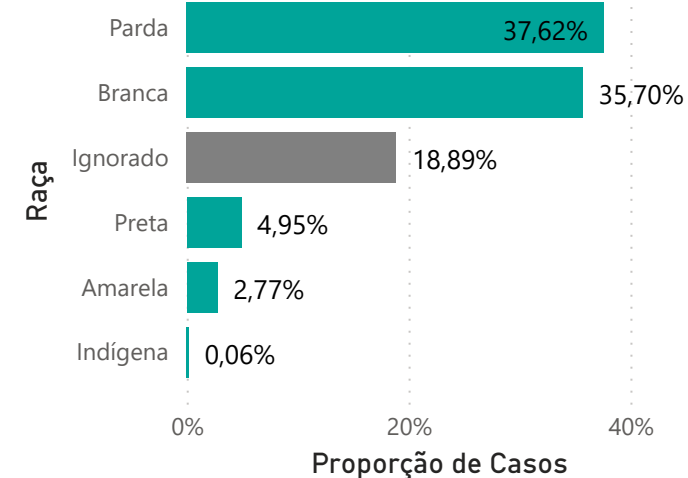
Internados

214.811

Proporção de Casos por Sexo

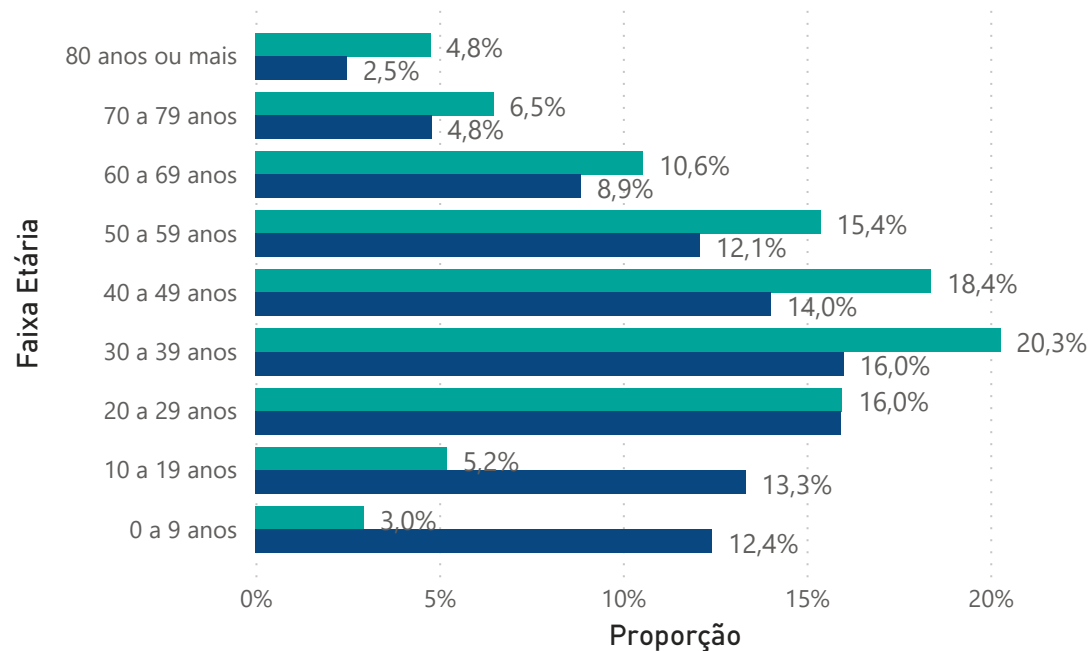


Casos Confirmados por Raça

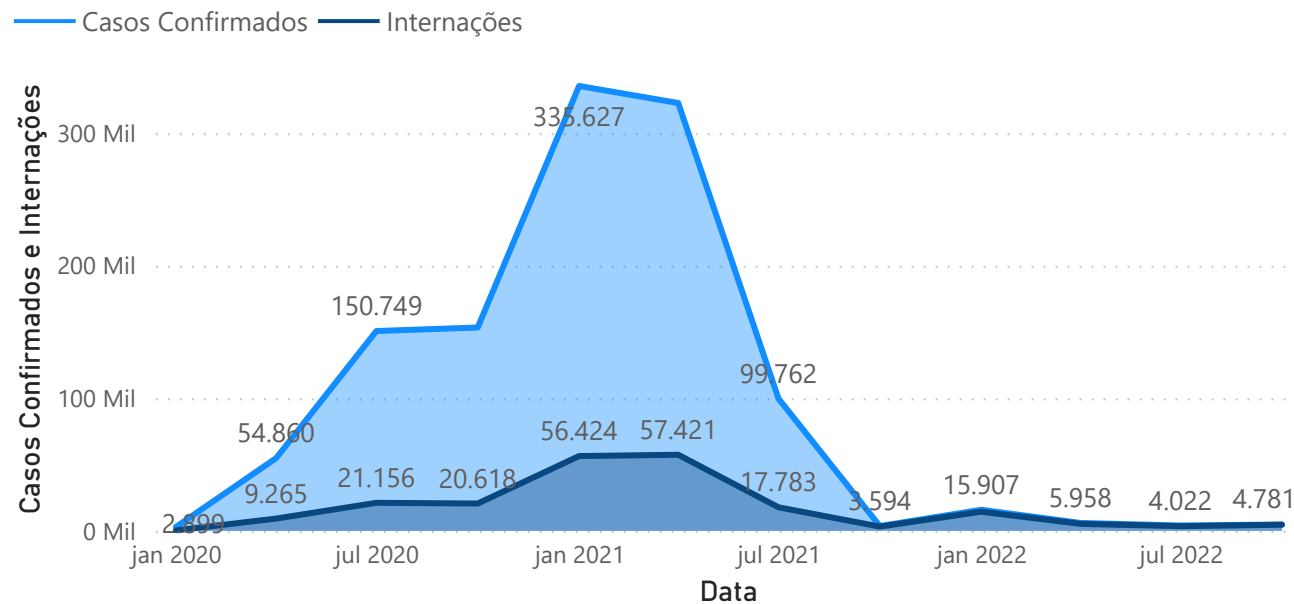


Quantidade de Casos por Faixa Etária

● Proporção de Casos ● Proporção da População



Internações e Casos ao Longo do Tempo



*Casos confirmados de covid-19 dentro dos sistemas oficiais, com campo UF de residência em Minas Gerais.

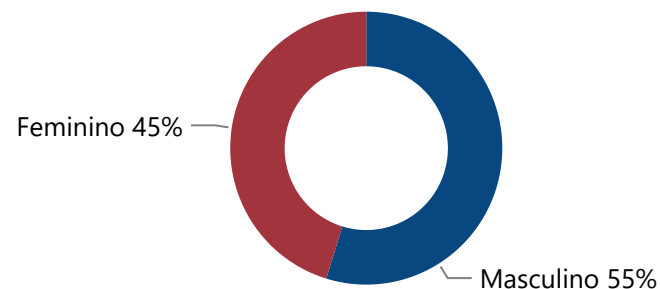
Fonte: E-SUS VE; SIVEP-Gripe.

Elaboração: Assessoria de Informação/SES-MG

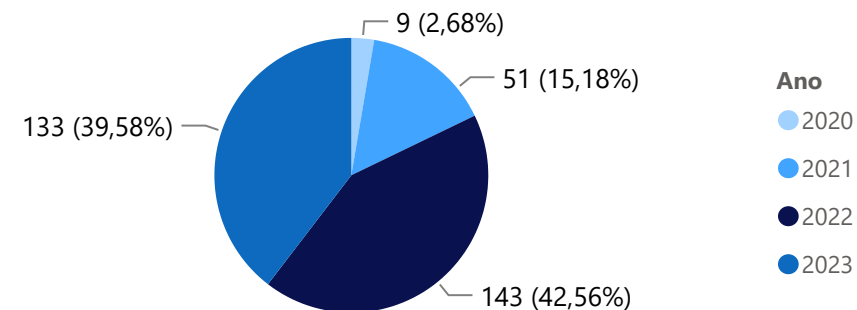
Número de Óbitos em Minas Gerais*

65.471

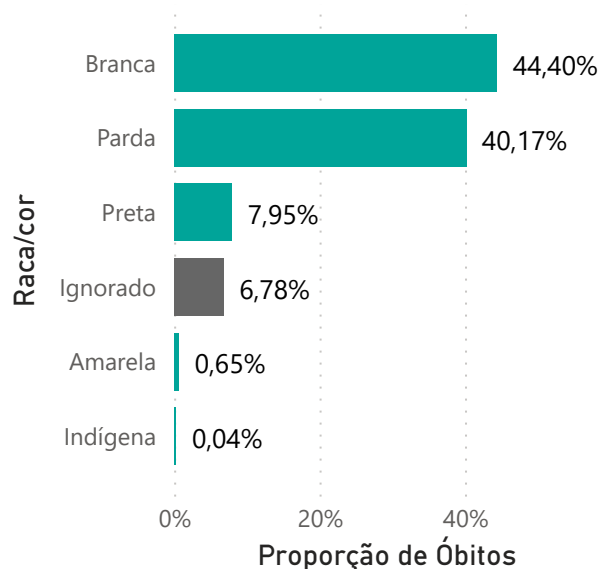
Quantidade de Óbitos por Sexo



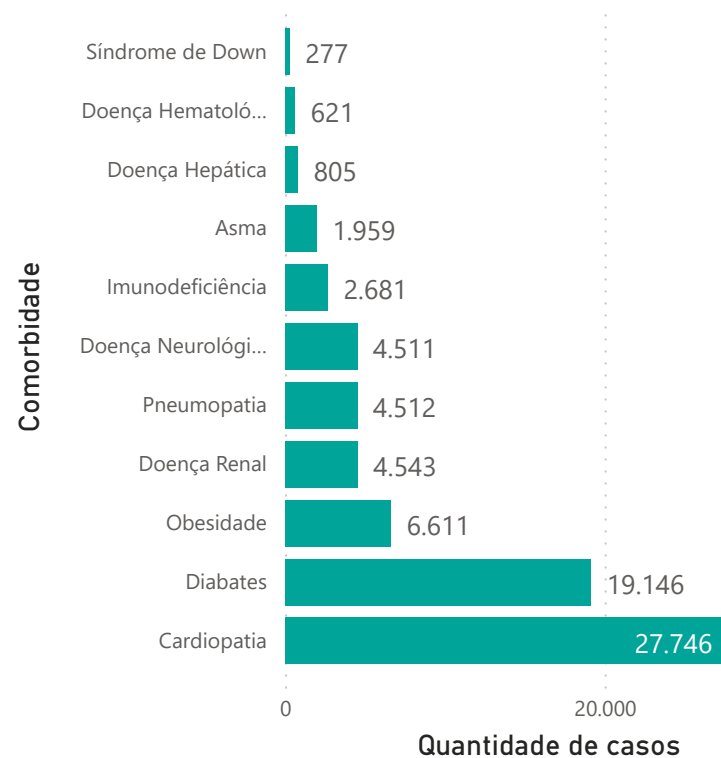
Ano de Ocorrência dos Óbitos Registrados neste Mês



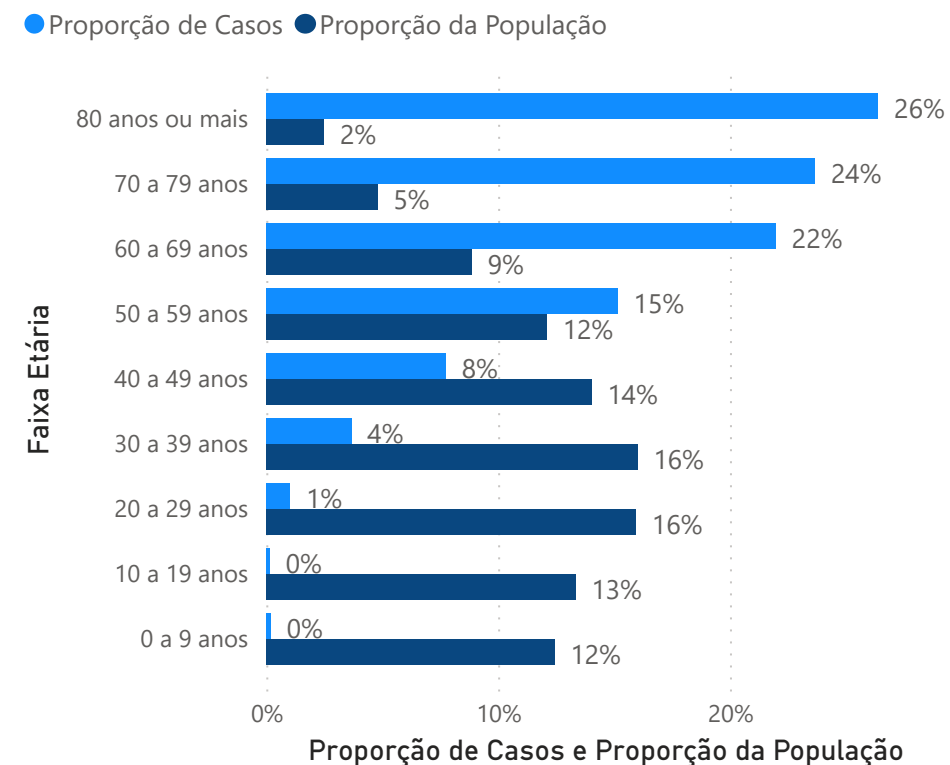
Proporção de Óbitos por Raça



Comorbidade**



Quantidade de Óbitos por Faixa Etária



*Óbitos registrados com campo UF de residência em Minas Gerais.

**Os casos que evoluíram a óbito podem ter mais de uma comorbidade.

Fonte: E-SUS VE; SIVEP-Gripe. Dados parciais, sujeitos a alterações.

Elaboração: Assessoria de Informação/SES/MG

Código	Município	Casos Confirmados	Óbitos
310010	ABADIA DOS DOURADOS	1.943	21
310020	ABAETE	4.279	50
310030	ABRE CAMPO	2.197	19
310040	ACAIACA	293	12
310050	ACUCENA	943	39
310060	AGUA BOA	1.192	18
310070	AGUA COMPRIDA	620	9
310080	AGUANIL	1.297	8
310090	AGUAS FORMOSAS	1.762	38
310100	AGUAS VERMELHAS	573	13
310110	AIMORES	4.049	96
310120	AIURUOCA	1.180	15
310130	ALAGOA	747	9
310140	ALBERTINA	870	14
310150	ALEM PARAIBA	7.950	175
310160	ALFENAS	25.163	259
310163	ALFREDO VASCONCELOS	1.669	17
310170	ALMENARA	7.377	71
310180	ALPERCATA	589	27
310190	ALPINOPOLIS	4.777	52
310200	ALTEROSA	2.304	44
310205	ALTO CAPARAO	692	10
315350	ALTO JEQUITIBA	1.523	16
310210	ALTO RIO DOCE	1.307	36
310220	AMARELA	786	6
Total		4.187.298	65.471

co_mun_res	Óbitos
+ 310620	8.409
+ 317020	3.536
+ 313670	2.404
+ 311860	2.233
+ 317010	1.640
+ 312770	1.537
+ 310670	1.483
+ 314330	1.091
+ 313130	1.006
+ 315460	951
+ 312230	766
+ 316720	730
+ 314800	676
+ 315180	612
+ 315780	595
+ 313420	546
+ 310350	540
+ 315250	511
+ 313240	489
+ 312980	458
+ 317070	449
+ 313170	423
+ 314790	408
+ 311940	390
+ 314390	383
+ 316860	381
Total	65.471