

CENTRO DE INFORMAÇÕES ESTRATÉGICAS EM VIGILÂNCIA EM SAÚDE - CIEVS MINAS
SUPERINTENDÊNCIA DE VIGILÂNCIA EPIDEMIOLÓGICA
SUBSECRETARIA DE VIGILÂNCIA EM SAÚDE
SECRETARIA DE ESTADO DE SAÚDE DE MINAS GERAIS.

Lista de Emergências em Saúde Pública do Estado de Minas Gerais – Nº 35
13/03/2022 a 19/03/2022 (SE 11)

Data: 21/03/2022

EVENTO EM MONITORAMENTO

Pauta: Apresentação cenário clínico epidemiológico COVID-19

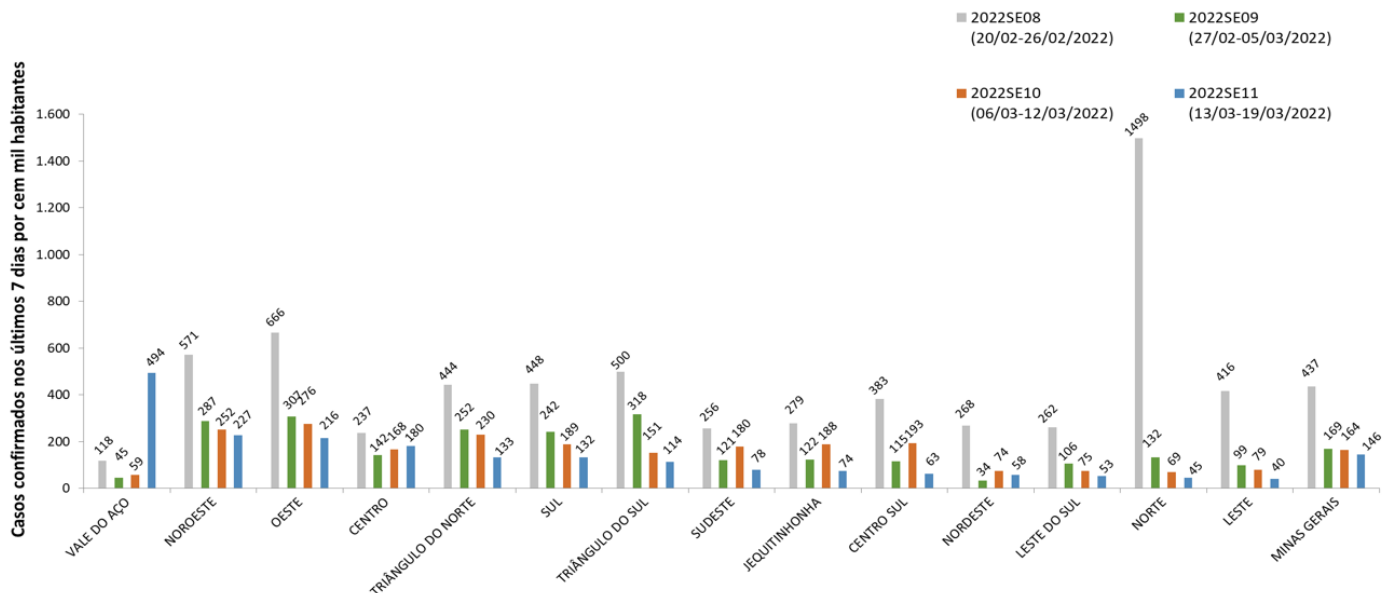
Início do Evento: 2020
Fonte: Sala de Situação

Última atualização: 21/03/2022

DESCRIÇÃO:

- Taxa de incidência, por semana epidemiológica por 100 mil habitantes, e sua variação percentual em 7 e 14 dias:

Taxa de Incidência por Macrorregião de Saúde nas últimas 4 semanas.



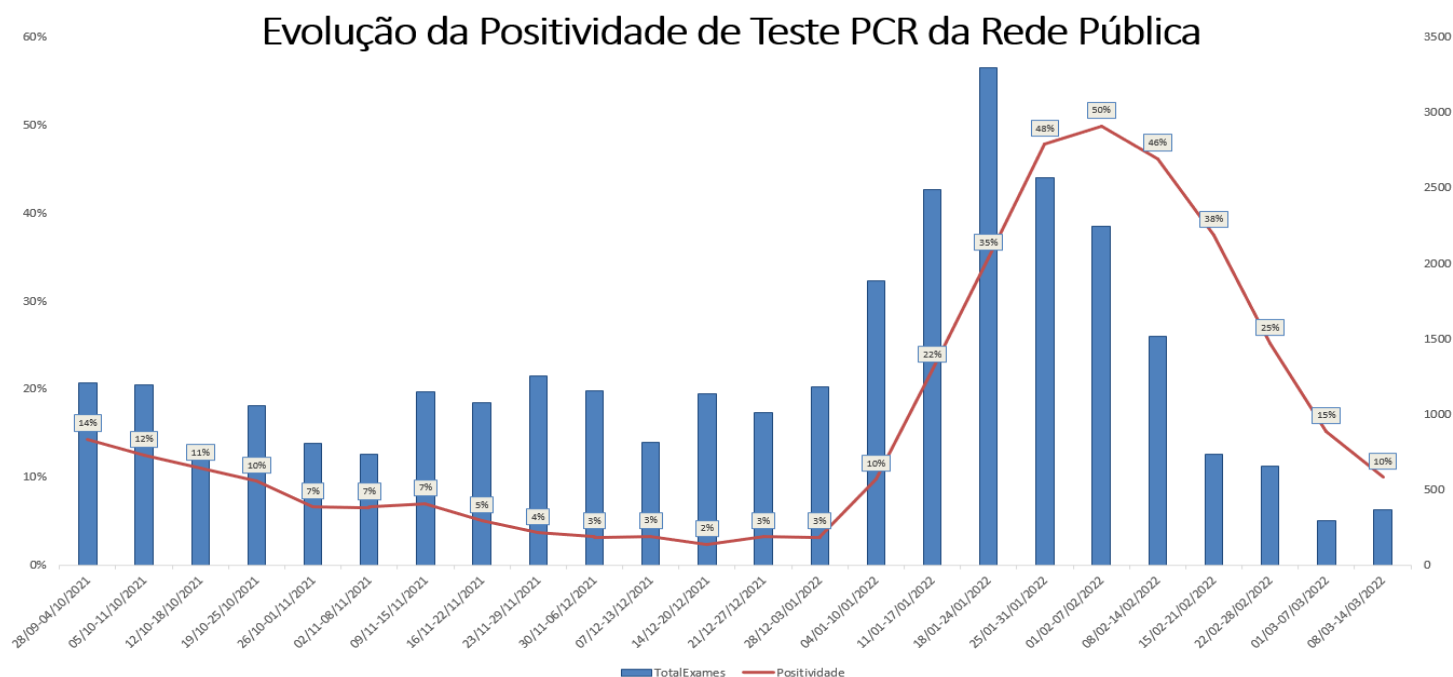
Δ% Incidência 7 dias	740%	-10%	-22%	7%	-42%	-30%	-24%	-56%	-61%	-68%	-22%	-30%	-35%	-50%	-11%
Δ% Incidência 14 dias	991%	-21%	-30%	27%	-47%	-45%	-64%	-35%	-40%	-45%	70%	-50%	-66%	-60%	-14%

Fonte: Sala de Situação – Nível Central SES-MG
Dados retirados 20/03/2022

Observa-se um pico na semana epidemiológica 11 na macrorregião da Vale do Aço, entretanto tal pico ocorreu devido inclusão de dados represados em um lançamento único na semana em questão. Observa-se, também,

uma redução da incidência no estado nos últimos 7 e 14 dias. Os dados são provenientes do Boletim Epidemiológico Estadual.

- Evolução da Positividade e do Quantitativo de Testes PCR da Rede Pública de outubro de 2021 a março de 2022:



Fonte: Gerenciador de Ambiente Laboratorial – GAL/Funed
Data da coleta dos dados: 18/03/2022



Nota-se a redução gradativa da positividade e do quantitativo de testagem ao longo das semanas do ano de 2022.

- Evolução da média de pacientes internados UTI por COVID-19 por macrorregião e para o estado:

Média de pacientes internados UTI por COVID-19 por Macrorregião

SE	CENTRO	CENTRO SUL	JEQUITI NHONHA	LESTE	LESTE DO SUL	NORDESTE	NOROESTE	NORTE	OESTE	SUDESTE	SUL	TRIÂNGULO DO NORTE	TRIÂNGULO DO SUL	VALE DO AÇO	MINAS GERAIS
2022SE07	203	33	20	28	30	9	19	29	53	96	125	25	31	42	740
2022SE08	161	35	19	17	30	8	18	28	51	80	115	19	31	31	643
2022SE09	103	31	8	11	16	7	10	21	40	52	99	17	20	23	454
2022SE10	75	16	3	8	14	4	5	12	31	33	70	17	17	20	323
2022SE11	68	10	2	5	6	4	4	6	17	23	44	12	12	11	225

SE: Semana Epidemiológica

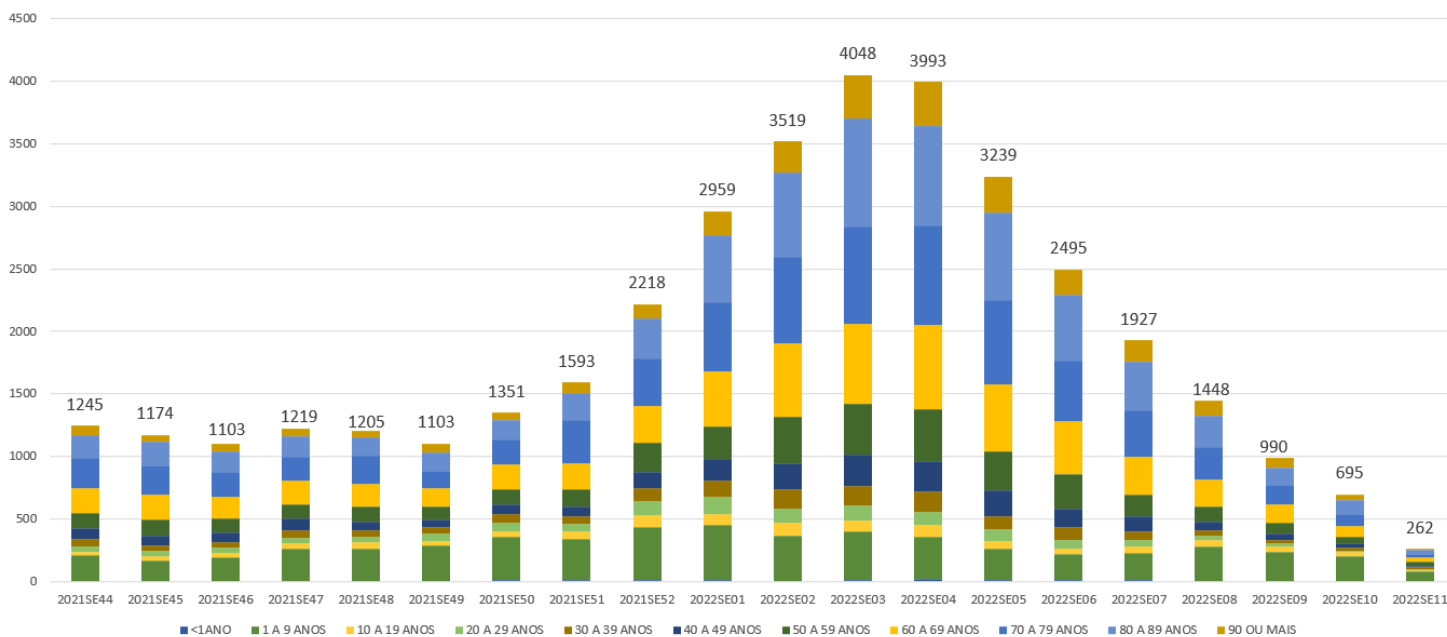
Fonte: SUSfácilMG
Data da coleta dos dados: 18/03/2022



As macrorregiões com maior quantitativo numérico na semana epidemiológica 11 estão destacadas em azul, percebe-se uma redução de seus quantitativos ao longo das semanas apresentadas.

- Internações por SRAG registradas no SIVEP-Gripe

Internações por SRAG registradas no SIVEP-Gripe semana epidemiológica



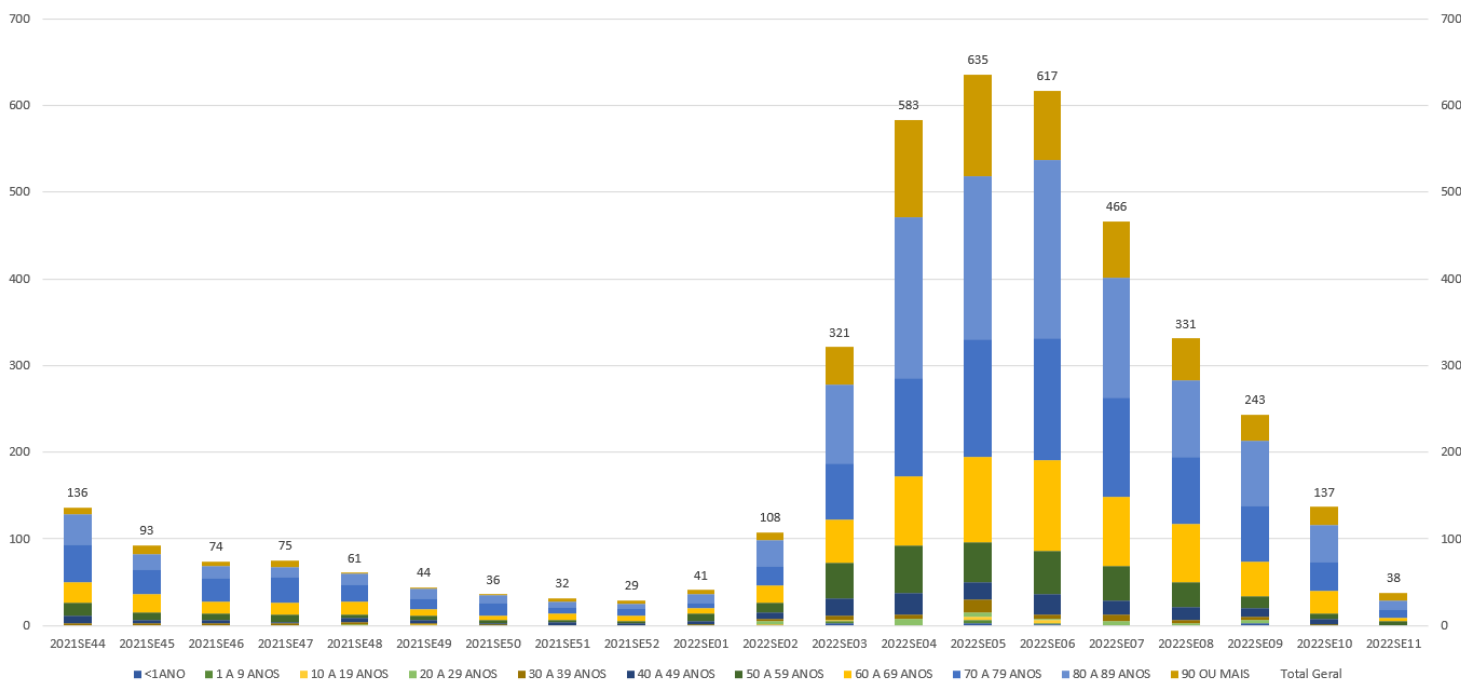
Fonte: Sala de Situação – Nível Central SES-MG
Dados de 20/03/2022



Os dados utilizados são retirados do SIVEP-Gripe e estão susceptíveis a inserções tardias de dados.

- Óbitos por faixa etária por semana epidemiológica

Óbitos por faixa etária por semana epidemiológica



Fonte: Sala de Situação – Nível Central SES-MG
Dados de 20/03/2022



Os dados utilizados são retirados do SIVEP-Gripe e estão susceptíveis a inserções tardias de dados.

- Contextualização da situação vacinal no estado:

VACINÔMETRO

sexta-feira, 18 de março de 2022



	D1	D2 e DU	DR
MINAS GERAIS	86,77%	81,70%	48,06%
CENTRO	88,47%	83,52%	48,23%
CENTRO SUL	89,05%	87,01%	56,30%
JEQUITINHONHA	83,00%	78,60%	49,52%
LESTE	78,68%	71,30%	39,42%
LESTE DO SUL	88,22%	83,28%	49,13%
NORDESTE	75,60%	71,07%	36,19%
NOROESTE	88,81%	82,74%	49,71%
NORTE	79,68%	72,67%	34,14%
OESTE	89,40%	83,68%	48,64%
SUDESTE	87,67%	83,39%	52,48%
SUL	89,06%	84,43%	54,51%
TRIÂNGULO DO NORTE	91,38%	88,69%	57,65%
TRIÂNGULO DO SUL	89,80%	82,36%	46,88%
VALE DO AÇO	79,42%	72,91%	37,54%

VACINÔMETRO PEDIÁTRICO

sexta-feira, 18 de março de 2022



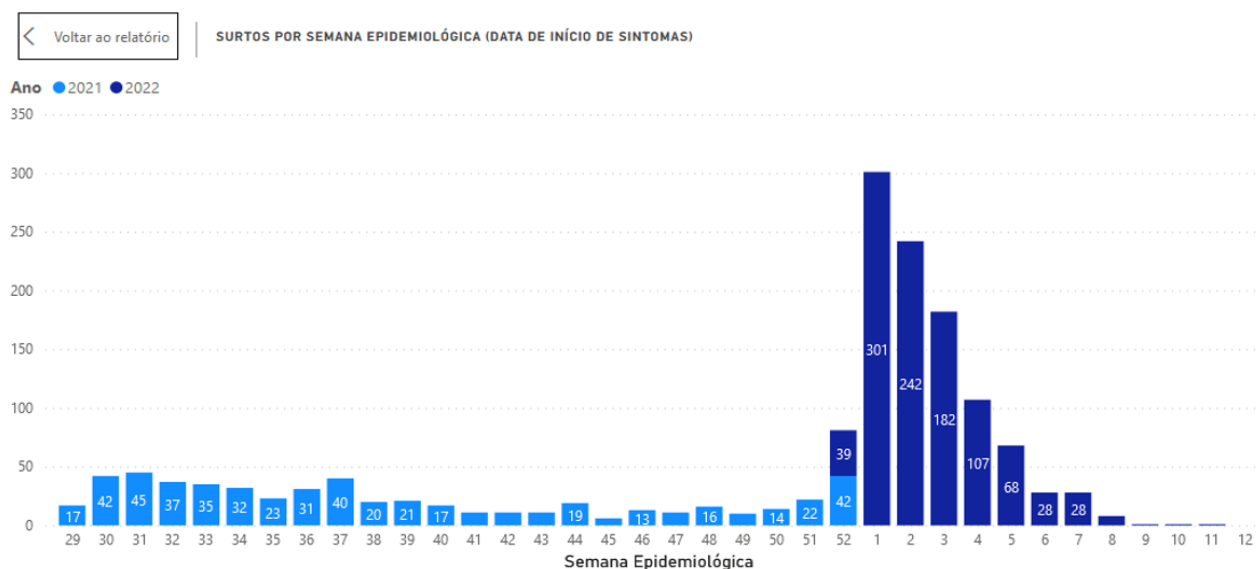
	D1	D2
MINAS GERAIS	60,68%	8,83%
CENTRO	68,22%	7,09%
CENTRO SUL	70,51%	13,46%
JEQUITINHONHA	68,42%	8,81%
LESTE	43,29%	5,09%
LESTE DO SUL	51,23%	7,52%
NORDESTE	47,65%	4,74%
NOROESTE	57,96%	7,96%
NORTE	48,65%	3,50%
OESTE	58,42%	7,17%
SUDESTE	66,46%	14,02%
SUL	66,76%	13,59%
TRIÂNGULO DO NORTE	56,43%	16,38%
TRIÂNGULO DO SUL	58,92%	9,74%
VALE DO AÇO	43,83%	5,55%

Minas Gerais tem uma cobertura de 86,77% de D1, de 81,70% de cobertura de D2 ou DU considerando o público maior que 5 anos; cobertura de 48,06% de DR considerando o público maior que 18 anos. Em relação a cobertura vacinal pediátrica, o estado atinge cifras de 60,68% em relação a D1 e de 8,83% de D2, considerando o público de 5 a 11 anos.

- Apresentação dos cenários epidemiológicos do Estado e por Macrorregião de saúde. Disponível em <https://app.powerbi.com/view?r=eyJrljoiN2JiYjQ4ZjEtNDZiNy00ODY5LTgyYWUtMDQ1YzRIYTkwNmZhliwidCI6ImU1ZDNhZTdjLTliMzgtNDhkZS1hMDg3LWY2Nm00YTI4NzU3NCJ9>

- Explicação sobre os novos indicadores de monitoramento da COVID-19 após encerramento do Plano Minas Consciente: O monitoramento passa a considerar dois indicadores de incidência (epidemiológicos), sendo eles a variação da incidência (já realizado no Plano Minas Consciente) e a taxa entre internados x confirmados COVID-19. Tem se, também, dois indicadores da capacidade de atendimento (assistenciais), os quais são o % de internados em UTI adulto devido COVID-19 e a taxa de crescimento das solicitações de internações de pacientes com COVID-19.

- Acompanhamento dos surtos por semana de início dos sintomas:



Fonte: BI interno (<http://painel.saude.mg.gov.br/home>)
Dados retirados 21/03/2022



EQUIPE CIEVS-MINAS

Telefones: (31) 3916-0340, 0442, 0672, 0317

Plantão: (31) 99744-6983

E-mail: notifica.se@saude.mg.gov.br

EQUIPE SALA DE SITUAÇÃO

Telefone: (31) 3916-0317

E-mail: salasuacao@saude.mg.gov.br