

Manual para utilização da plataforma da Campanha de Vacinação Covid-19 do Governo do Estado de Minas Gerais



SAÚDE DIGITAL MG
COVID-19

Perfil

Administrador Geral



SAÚDE



**MINAS
GERAIS**

GOVERNO DIFERENTE.
ESTADO EFICIENTE.

1ª edição

Venda proibida



techtools
health innovation

Sumário

Sumário	2
Apresentação	3
Objetivo do manual	4
Atribuições do perfil	4
Funcionalidades dos perfis de acesso	4
Dados de Acesso	4
Cadastro de Pontos de Vacinação	5
Editar informações de Pontos de Vacinação	6
Cadastro de Usuários Operacionais do Município	8
Cadastro de Profissionais da Saúde	8
Dashboards gerenciais	13
Cadastro de Usuários	9
Agendamento de vacinação para Usuários	10
Suporte ao usuário	14

Apresentação

Olá, bem-vindo ao Saúde Digital MG!

Lançado em 08 de maio de 2020 pelo Governador Romeu Zema, o aplicativo Saúde Digital MG, disponibiliza agora uma nova funcionalidade para a sociedade mineira: o agendamento de vacinação Covid-19.

A iniciativa busca proporcionar aos municípios uma plataforma digital para evitar aglomerações nos pontos de vacinação e otimizar o fluxo de trabalho das equipes de vacinação. Ainda, o aplicativo realiza de forma automática a notificação ao Sistema de Informações do Programa Nacional de Imunizações, e as informações do aplicativo poderão ser acompanhadas por meio de um painel, em tempo real.

Neste manual, você terá todas as instruções necessárias para ser capaz de utilizar o Saúde Digital MG, realizando a gestão dos pontos de vacinação, e dos profissionais habilitados a utilizar a plataforma em sua cidade.

Esta é mais uma forma do Governo do Estado de Minas Gerais de colocar a tecnologia a serviço do combate à pandemia!

Secretaria de Estado de Saúde de Minas Gerais

Objetivo do manual

Estabelecer um conjunto de instruções para a gestão dos pontos de vacinação, horários de atendimento, capacidade de atendimentos por sala de vacinação, cadastro de informações da vacina e cadastro de profissionais da saúde.

Atribuições do perfil

O Administrador Geral será responsável por cadastrar os profissionais dos perfis de Operador do Município e Profissionais da Saúde, cadastrar e gerenciar os pontos de vacinação. Também terá acesso aos Dashboards gerenciais.

Funcionalidades dos perfis de acesso

O Administrador Geral será responsável por cadastrar e gerenciar os acessos aos perfis de Administrador do Município e Profissionais da Saúde.

O Administrador do Município será responsável pelo cadastro dos pontos de vacinação e horários de atendimento.

Os Profissionais da Saúde terão acesso ao cadastro das informações da vacina e informar a aplicação da vacina no cidadão (data da aplicação, dose, fabricante e lote da vacina).


Dados de Acesso

Assim que receber o e-mail de confirmação do cadastro, por favor acesse o site <https://saudedigital.melriskid.com.br>

O login é o seu e-mail e a senha inicial é o número completo do seu CPF (somente os números).



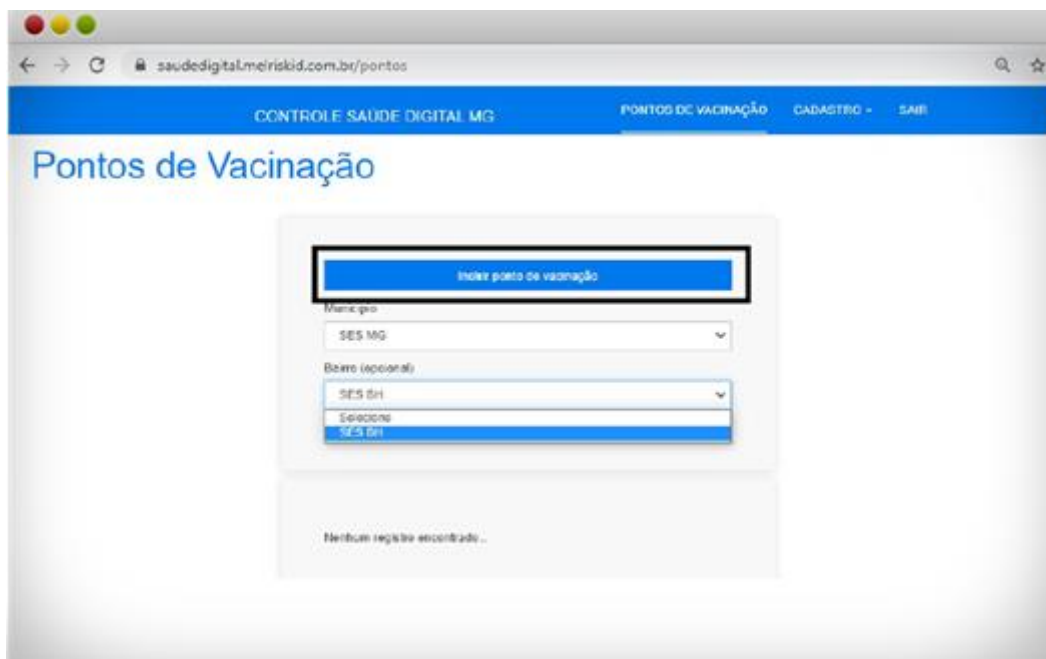
Cada cadastro terá acesso às informações e novos cadastros somente para o município pertinente.



Cadastro de Pontos de Vacinação

Nesta opção o Administrador poderá criar um Ponto de Vacinação:

Só aparecerá a opção do Município que este Administrador faz parte com a lista de todos os bairros.



Deve-se completar as informações para o cadastro dos locais de vacinação:

- Endereço completo do ponto de vacinação;
- Quantidade de salas de vacinação;
- Capacidade de vacinação por hora por sala (informação para o cálculo do agendamento para a população);
- CNES do estabelecimento;
- Período de atendimento:
 - - Data inicial e data final (data de início e fim do funcionamento do ponto de vacinação);
 - - Horário de atendimento (Período de funcionamento do Ponto de vacinação)

Depois clicar em “Confirmar Dados”.

CONTROLE SAÚDE DIGITAL MG DASHBOARD - MG - USUÁRIO - MG - PONTOS DE VACINAÇÃO CADASTRO - SAIR

Pontos de Vacinação - Cadastro

[Voltar](#)

Município
Selecione

Bairro
Selecione

Ponto de Vacinação

Quantidade de salas de vacinação

Capacidade de vacinação por hora por sala

CNES do estabelecimento

Endereço N°

Complemento

SITUAÇÃO DO PONTO DE VACINAÇÃO.
Ponto de vacinação está ativo? SIM

PERÍODO DE ATENDIMENTO
Data inicial dd/mm/aaaa Data final dd/mm/aaaa

HORÁRIO DE ATENDIMENTO

	Início	Fim
Segunda-feira	00:00	00:00
Terça-feira	00:00	00:00
Quarta-feira	00:00	00:00
Quinta-feira	00:00	00:00
Sexta-feira	00:00	00:00
Sábado	00:00	00:00
Domingo	00:00	00:00

[Confirmar dados](#)

Editar informações de Pontos de Vacinação

Deve-se localizar o Município e Bairro, o sistema vai listar os pontos de vacinação já cadastrados.

Para edição, clique no ícone de lápis destacado na imagem abaixo:

Pontos de Vacinação

Incluir ponto de vacinação

Município
SES MG

Bairro (opcional)
SES MG

Ponto de Vacinação
Cerf - Gameleira

Bairro
SES MG

Ponto de Vacinação
ponto 2

Bairro
SES MG

Qualquer dado já cadastrado poderá ser alterado.

Inativação do Ponto de Vacinação

Sabemos que é possível que um Ponto de Vacinação seja temporário, agora é possível inativar um ponto cadastrado para que o paciente não tenha mais a visualização desta opção:

Localize o Ponto cadastrado, conforme as orientações do item anterior.

No campo “**Situação de Ponto de Vacinação**” é possível realizar a Inativação escolhendo a opção “**Não**”.

Pontos de Vacinação - Edição

[Voltar](#)

Município
SES MG

Bairro
SES MG

Ponto de Vacinação
Cerf - Gameleira

Quantidade de salas de vacinação
1

Capacidade de vacinação por hora por sala
10

CNES do estabelecimento
9808779

Endereço
Rua Governador Mineiro N° 40

Complemento

SITUAÇÃO DO PONTO DE VACINAÇÃO.
Ponto de vacinação está ativo? SIM

PERÍODO DE ATENDIMENTO
Data inicial 09/03/2021 Data final 30/06/2021

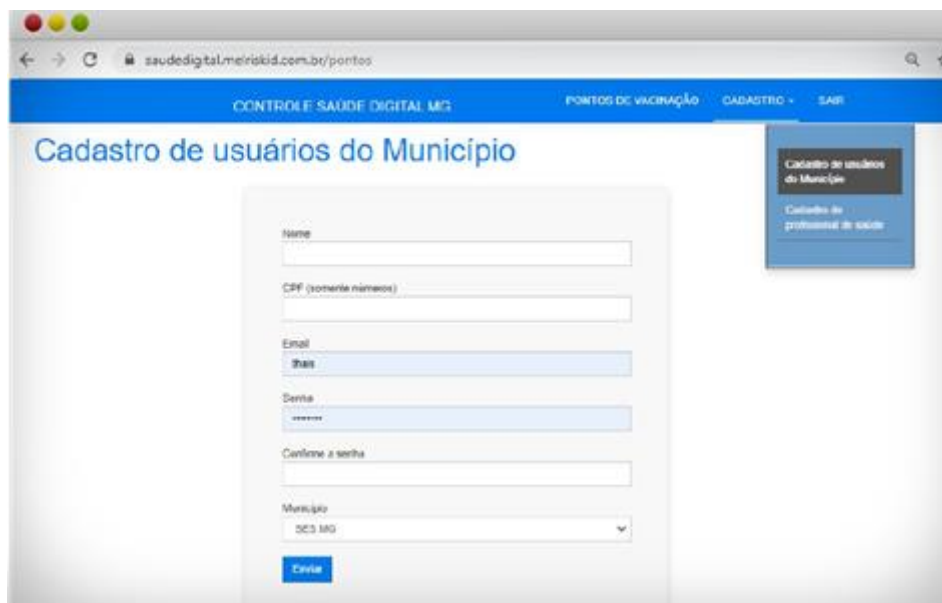
HORÁRIO DE ATENDIMENTO

Cadastro de Usuários Operacionais do Município

Nesta opção o Administrador poderá criar um Usuários Operacionais do Município, este perfil será responsável pela manutenção dos dados dos pontos de vacinação do Município (cadastro do Ponto de vacinação, datas, horários e capacidade de atendimento).

Incluir as informações pessoais dos Usuários Operacionais do Município e criar uma senha, sugerimos que a senha seja o CPF deste cadastrado para que ele troque no primeiro acesso.

Assim que o cadastro for criado, o cadastrado receberá um e-mail com as informações de acesso.



A imagem mostra a interface web para o cadastro de usuários operacionais do município. O navegador exibe o endereço saudedigital.meirikid.com.br/pontos. O cabeçalho do sistema contém o texto "CONTROLE SAUDE DIGITAL MG" e os menus "PONTOS DE VACINAÇÃO", "CADASTRO" e "SAE". O título principal da página é "Cadastro de usuários do Município".

O formulário de cadastro contém os seguintes campos:

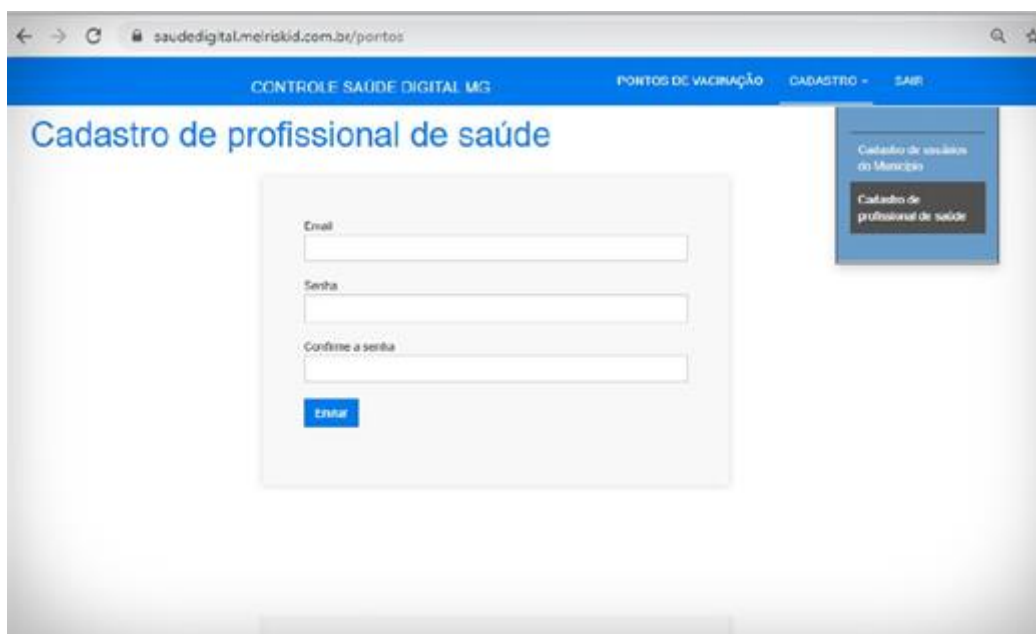
- Nome
- CPF (somente números)
- E-mail
- Senha
- Confirme a senha
- Município (menu suspenso com "DE3 MG" selecionado)

Um botão azul "Criar" está localizado na base do formulário. À direita, há um menu lateral com as opções "Cadastro de usuários do Município" e "Cadastro de profissionais de saúde".

Cadastro de Profissionais da Saúde

Nesta opção o Administrador poderá criar o cadastro dos Profissionais de Saúde que atenderão nos Pontos de Vacinação.

Os profissionais de Saúde farão o cadastro das informações da vacina que será aplicada (Fabricante, Número de Lote, Data de validade) e a confirmação da vacinação no cadastro do paciente (Data, fabricante da vacina, dose (1ª ou 2ª)).



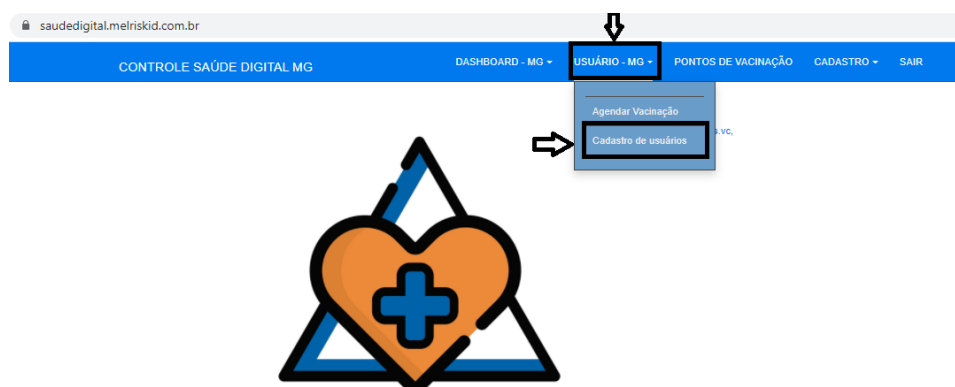
Incluir o e-mail e uma senha provisória para o Profissional de Saúde.

Este profissional receberá um e-mail com as informações de acesso e passo a passo para complementar o cadastro com informações profissionais.

Cadastro de Usuários

Neste campo é possível o cadastro dos cidadãos que ainda não estão cadastrados no aplicativo Saúde Digital MG.

Na opção “Usuário – MG”, clique em “Cadastro de Usuários” conforme imagem abaixo:



Preencha todos os dados pessoais do cidadão conforme imagem abaixo:

Saúde Digital MG

Nome e Sobrenome

E-mail

Senha Confirmar Senha

CPF Celular

Nome da mãe

Gênero Data de Nascimento

Cep Endereço

Número Cidade

UF País

Gestante Selecione o grupo prioritário

Especifique o grupo prioritário

Você aceita os [Termos de Uso](#) e a [Política de Privacidade](#) deste sistema?

Com este cadastro o cidadão terá acesso ao aplicativo Saúde Digital MG.

No campo Senha, sugerimos uma senha para fácil memorização para o cidadão, no final do cadastro, informe qual o Grupo Prioritário para a vacinação, aceite os termos de uso e confirme os dados.

Agendamento de vacinação para Usuários

Nesta opção é possível o agendamento da vacinação para o cidadão desde que ele já esteja cadastrado.

No campo “Usuário – MG” clique em “Agendar Vacinação”, digite o CPF do paciente, escolha o Município, Bairro, Ponto de Vacinação, Data e Horário do agendamento para a vacinação.

CONTROLE SAÚDE DIGITAL MG DASHBOARD - MG - USUÁRIO - MG - PONTOS DE VACINAÇÃO CADASTRO - SAIR

Agendar Vacinação

Agendar Vacinação

Cadastro de usuários

Saúde Digital MG

CPF

Município

Selecione

Bairro

Ponto de Vacinação

Data do Agendamento

dd/mm/aaaa


Horário do Agendamento

Confirmar Dados

Liberação de idade mínima para vacinação

Nesta opção é possível realizar a liberação da idade mínima para o agendamento da vacinação para o público geral do município, que não está incluído em nenhum grupo prioritário.

No campo “Usuário – MG” clique em “Faixa Etária Vacinação”, conforme imagem abaixo:



Escolha a idade mínima para a liberação do agendamento da vacinação e confirme os dados.

Saúde Digital MG

Atualização de Faixa Etária para Vacinação.

O grupo da faixa etária para vacinação será a partir da idade abaixo:

- 64
- 63
- 62
- 61
- 60
- 59
- 58**
- 57
- 56
- 55
- 54
- 53
- 52
- 51
- 50
- 49
- 48
- 47
- 46
- 45

Saúde Digital MG

Atualização de Faixa Etária para Vacinação.

O grupo da faixa etária para vacinação será a partir da idade abaixo:

(ex.: se você selecionar 56, todas as pessoas acima de 56 anos, inclusive com 56 anos, poderão realizar o agendamento).

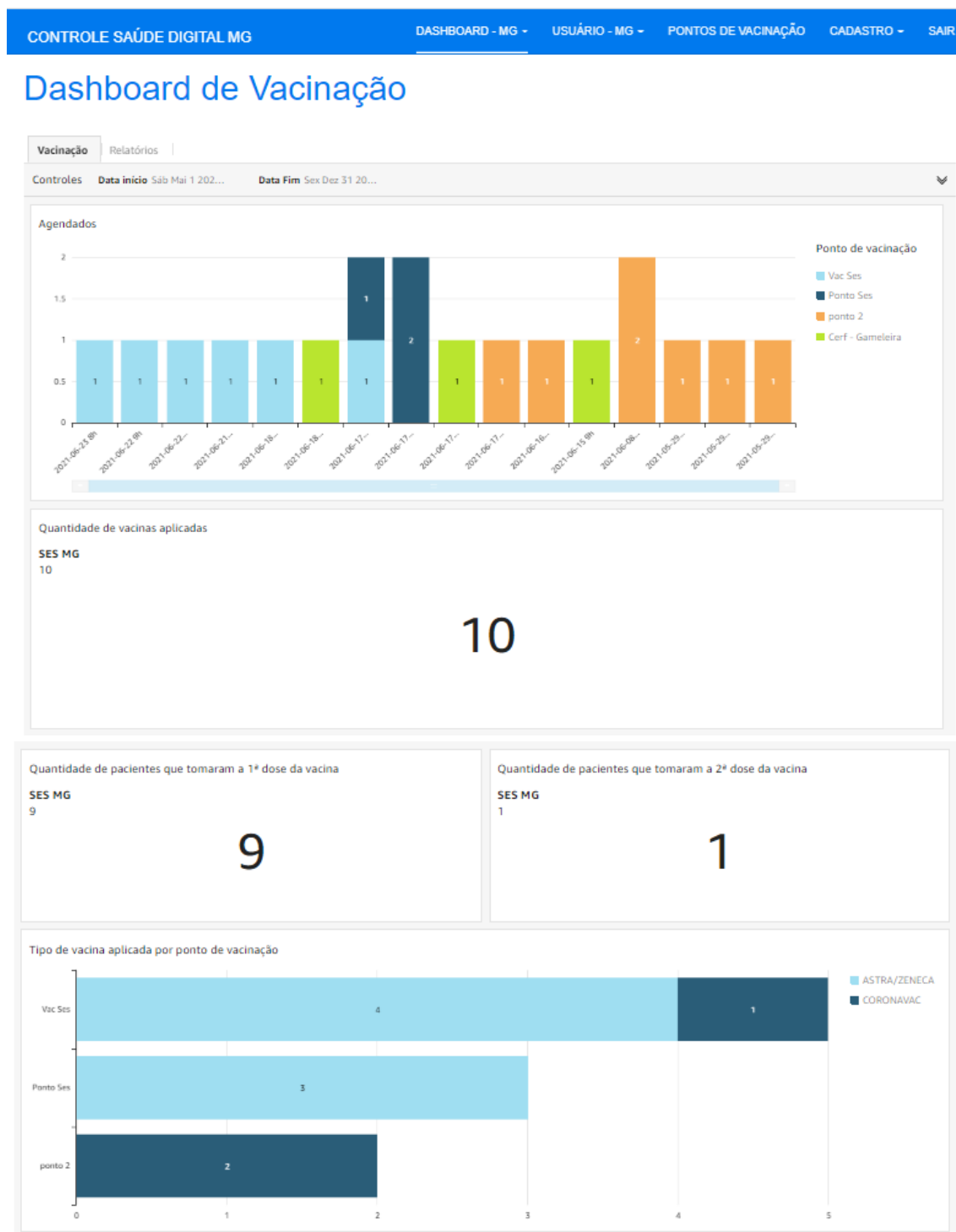
Confirmar Dados

A partir deste momento, de acordo com a idade mínima cadastrada, os cidadãos até esta idade, que **não são parte de grupos prioritários**, poderão realizar o agendamento da vacina.

Dashboards gerenciais

Nesta opção, é possível a visualização em tempo real dos dados nos dashboards.

Na aba “Dashboard de Vacinação”, teremos as informações em gráficos.



Na opção “Relatório” é possível a exportação dos dados em formato Excel:

Dashboard de Vacinação

Vacinação **Relatórios**

Dados município

Município	Ponto Vacinação	CNES do ponto de vacinação	Qtd. Vacinados	Qtd. Abstenções
SES MG	ponto 2	123456	1	1
	Ponto Ses	23654789	3	1
	Vac Ses	963258	5	1

Exportar para CSV
Exportar para o Excel
Ocultar botões +/-

Suporte ao usuário

O canal de atendimento para suporte e solução de dúvidas é o e-mail: suporte@techtools.vc



<http://www.blog.saude.mg.gov.br>



<http://www.twitter.com/saudemg>



<http://www.facebook.com/saudemg>



<http://www.instagram.com/saudemg>



SAÚDE DIGITAL MG
COVID-19