

Boletim Epidemiológico 01/2021



Grupo de Análise e Monitoramento da Vacinação em Minas Gerais (GAMOV):
Qualificando a vacinação contra Covid-19 no território mineiro

Total de doses aplicadas de vacinas contra COVID-19

16.007.156

PRIMEIRA DOSE

11.447.709

SEGUNDA DOSE

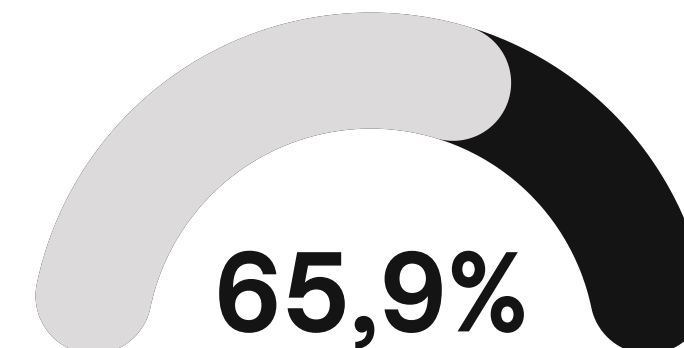
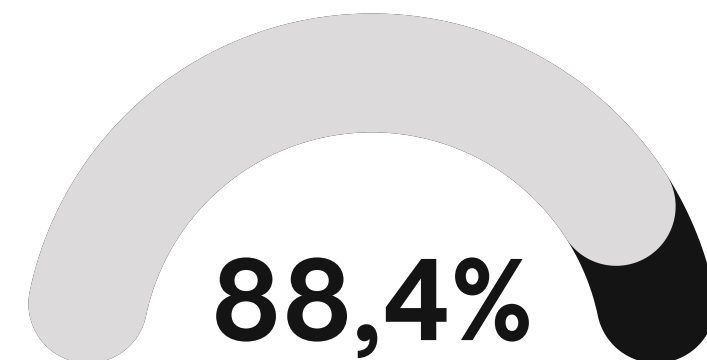
491.339

DOSE ÚNICA

1.062.254

DOSE DE REFORÇO E
DOSE ADICIONAL

Fonte: painel.saude.mg.gov.br/vacinacao-covid. Dados parciais sujeitos a alterações/revisões. Acesso em 05/11/2021.



01

Cobertura Geral de D1 sobre a População 12 anos e +

Cobertura Geral de D2 e DU sobre a População 12 anos e +

Obs: Incluindo profissionais de saúde.

Indicadores de avanço da vacinação

O GAMOV realiza a análise de seis indicadores do avanço da vacinação contra Covid-19 no Estado de Minas Gerais, compreendendo aspectos da notificação, aplicação de doses recebidas, registro e impacto na queda da taxa de mortalidade pela doença. Objetiva-se a identificação dos municípios que apresentam melhores indicadores (Grau de Alerta Baixo e Médio), bem como aqueles que estão com baixo desempenho (Grau de Alerta Alto) e necessitam de apoio direto da Unidade Regional de Saúde e nível central da SES/MG.

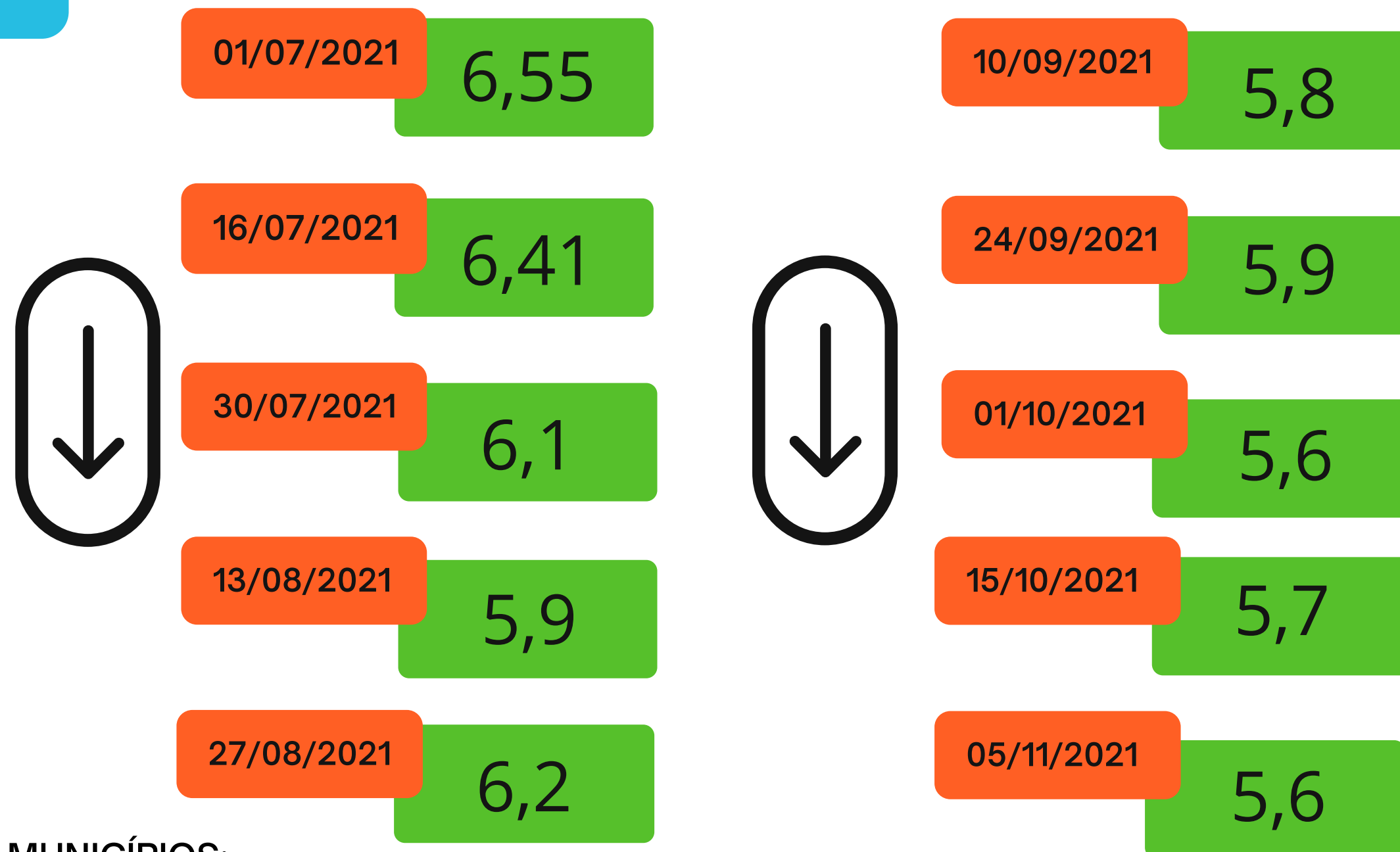
CLASSIFICAÇÃO DO GRAU DE ALERTA DOS MUNICÍPIOS:

BAIXO Somatório de pontos menor ou igual a 6

MÉDIO Somatório de pontos de 7 a 12

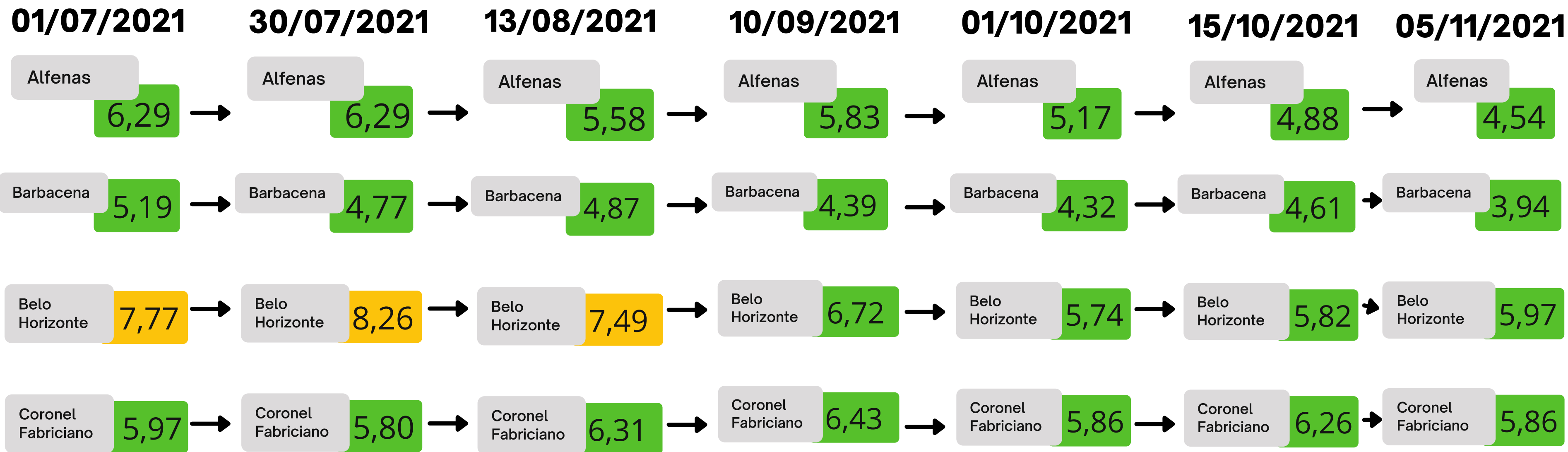
ALTO Somatório de pontos maior ou igual a 13

MÉDIA GERAL DO GRAU DE ALERTA DOS MUNICÍPIOS EM RELAÇÃO À VACINAÇÃO CONTRA COVID-19 SEGUNDO DATA DA ANÁLISE - MG, 2021.



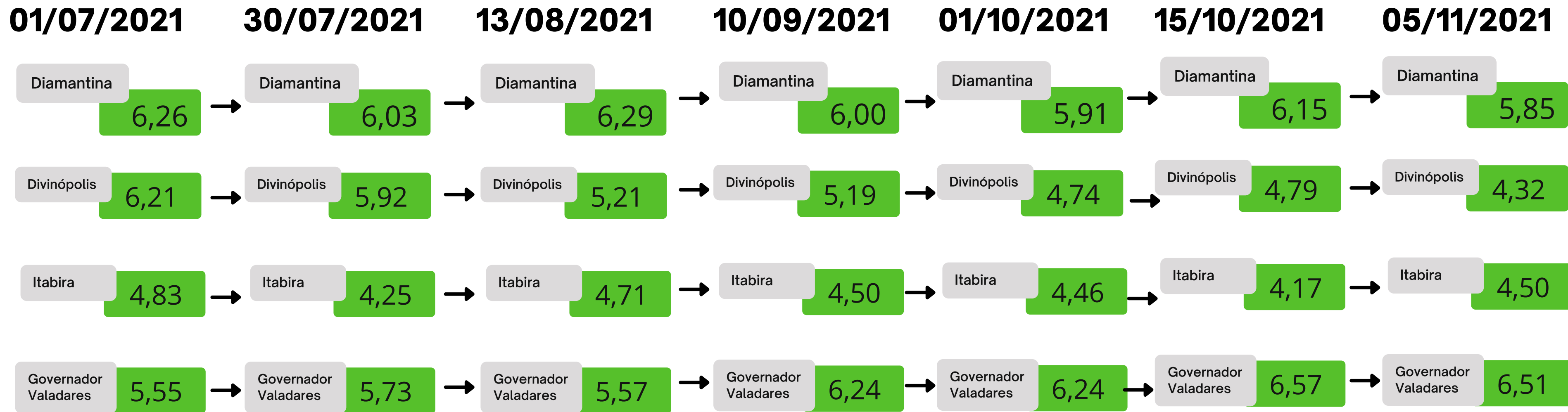
Fonte: GAMOV e Sala de Situação/SVE/SUBVS/SES-MG. Dados parciais sujeitos a alterações/revisões. Atualização em 05/11/2021.

Evolução do Grau de Alerta da Vacinação contra Covid-19 segundo Unidade Regional de Saúde



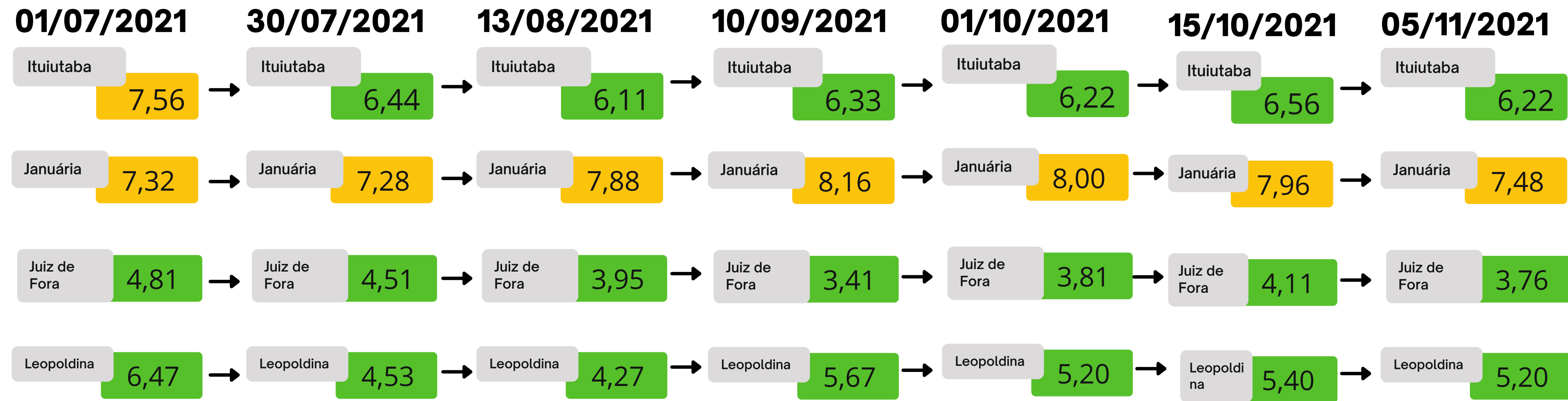
Fonte: GAMOV e Sala de Situação/SVE/SUBVS/SES-MG. Dados parciais sujeitos a alterações/revisões. Atualização em 05/11/2021.

Evolução do Grau de Alerta da Vacinação contra Covid-19 segundo Unidade Regional de Saúde



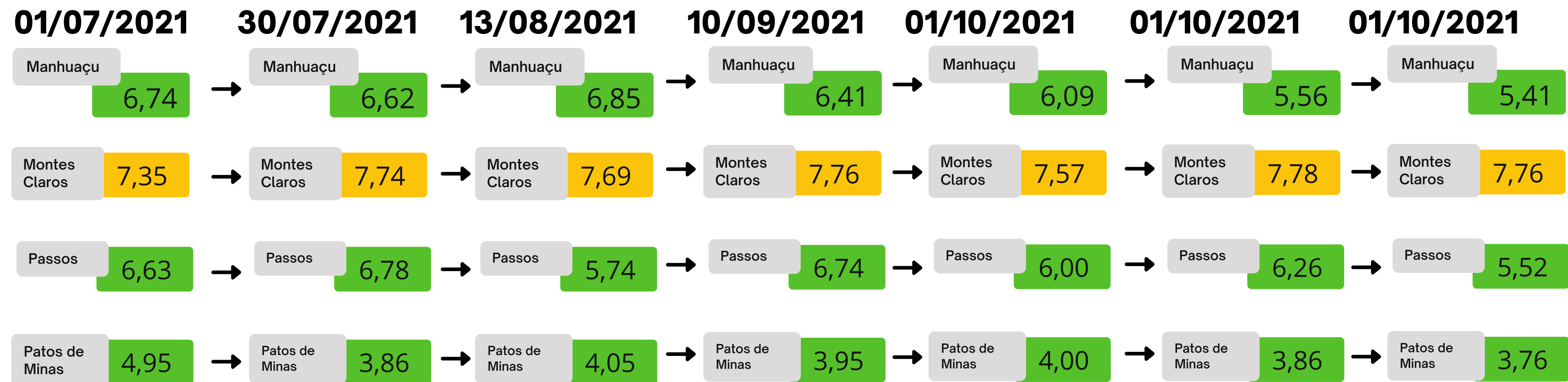
Fonte: GAMOV e Sala de Situação/SVE/SUBVS/SES-MG. Dados parciais sujeitos a alterações/revisões. Atualização em 05/11/2021.

Evolução do Grau de Alerta da Vacinação contra Covid-19 segundo Unidade Regional de Saúde



Fonte: GAMOV e Sala de Situação/SVE/SUBVS/SES-MG. Dados parciais sujeitos a alterações/revisões. Atualização em 05/11/2021.

Evolução do Grau de Alerta da Vacinação contra Covid-19 segundo Unidade Regional de Saúde



Fonte: GAMOV e Sala de Situação/SVE/SUBVS/SES-MG. Dados parciais sujeitos a alterações/revisões. Atualização em 05/11/2021.

Evolução do Grau de Alerta da Vacinação contra Covid-19 segundo Unidade Regional de Saúde



SAÚDE



MINAS GERAIS

GOVERNO DIFERENTE. ESTADO EFICIENTE.




01/07/2021

30/07/2021

13/08/2021

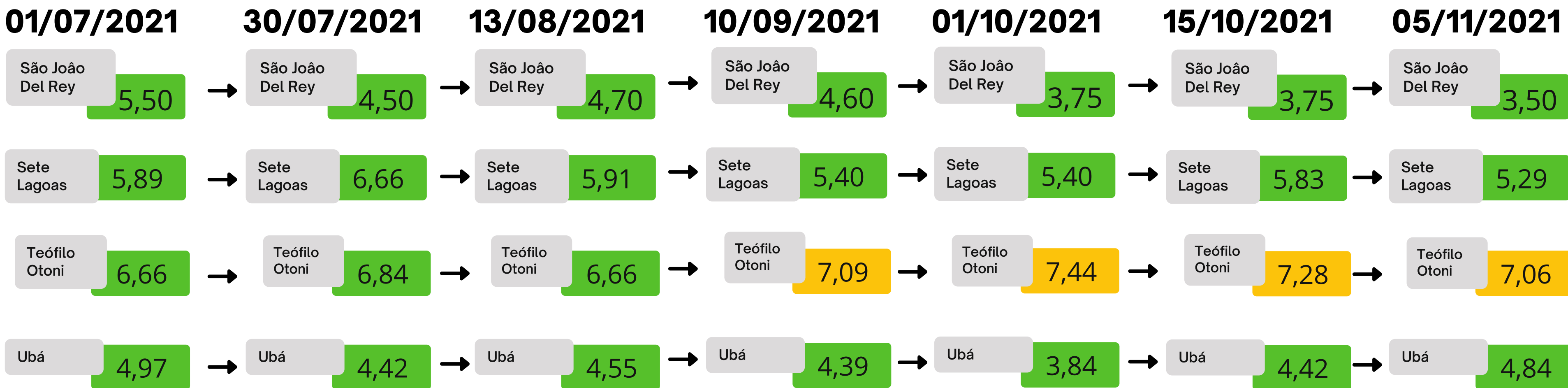
10/09/2021

01/10/2021



Fonte: GAMOV e Sala de Situação/SVE/SUBVS/SES-MG. Dados parciais sujeitos a alterações/revisões. Atualização em 05/11/2021.

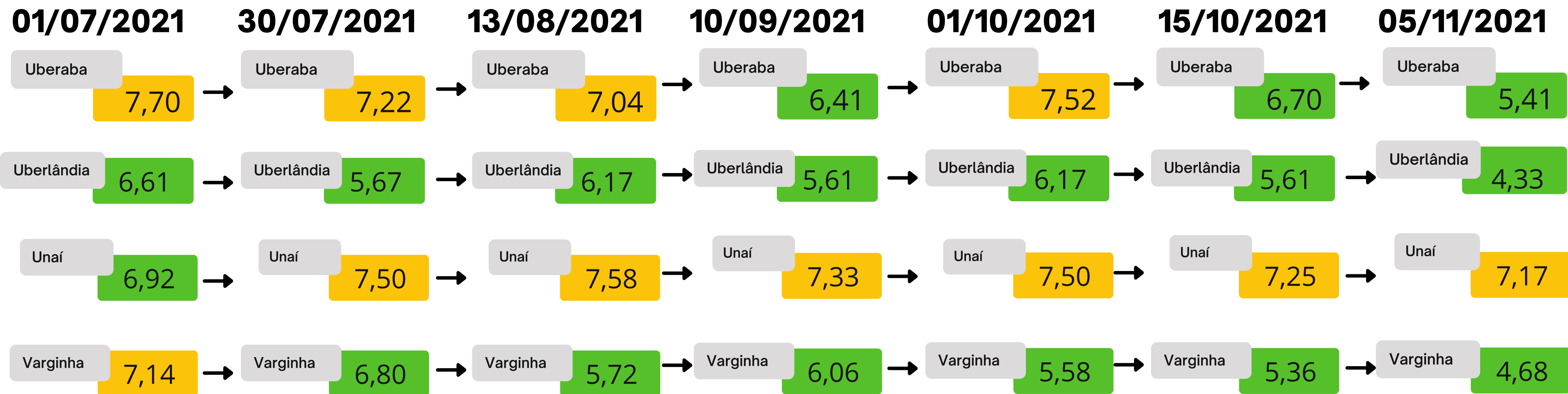
Evolução do Grau de Alerta da Vacinação contra Covid-19 segundo Unidade Regional de Saúde



Fonte: GAMOV e Sala de Situação/SVE/SUBVS/SES-MG. Dados parciais sujeitos a alterações/revisões. Atualização em 05/11/2021.

Evolução do Grau de Alerta da Vacinação contra Covid-19 segundo Unidade Regional de Saúde

Diversas reuniões com municípios em Grau de Alerta Alto e suas respectivas URS foram realizadas, discutindo as principais dificuldades e estratégias de forma conjunta. Esta ação colaborou para a redução do Grau de Alerta das URS ao longo das semanas.

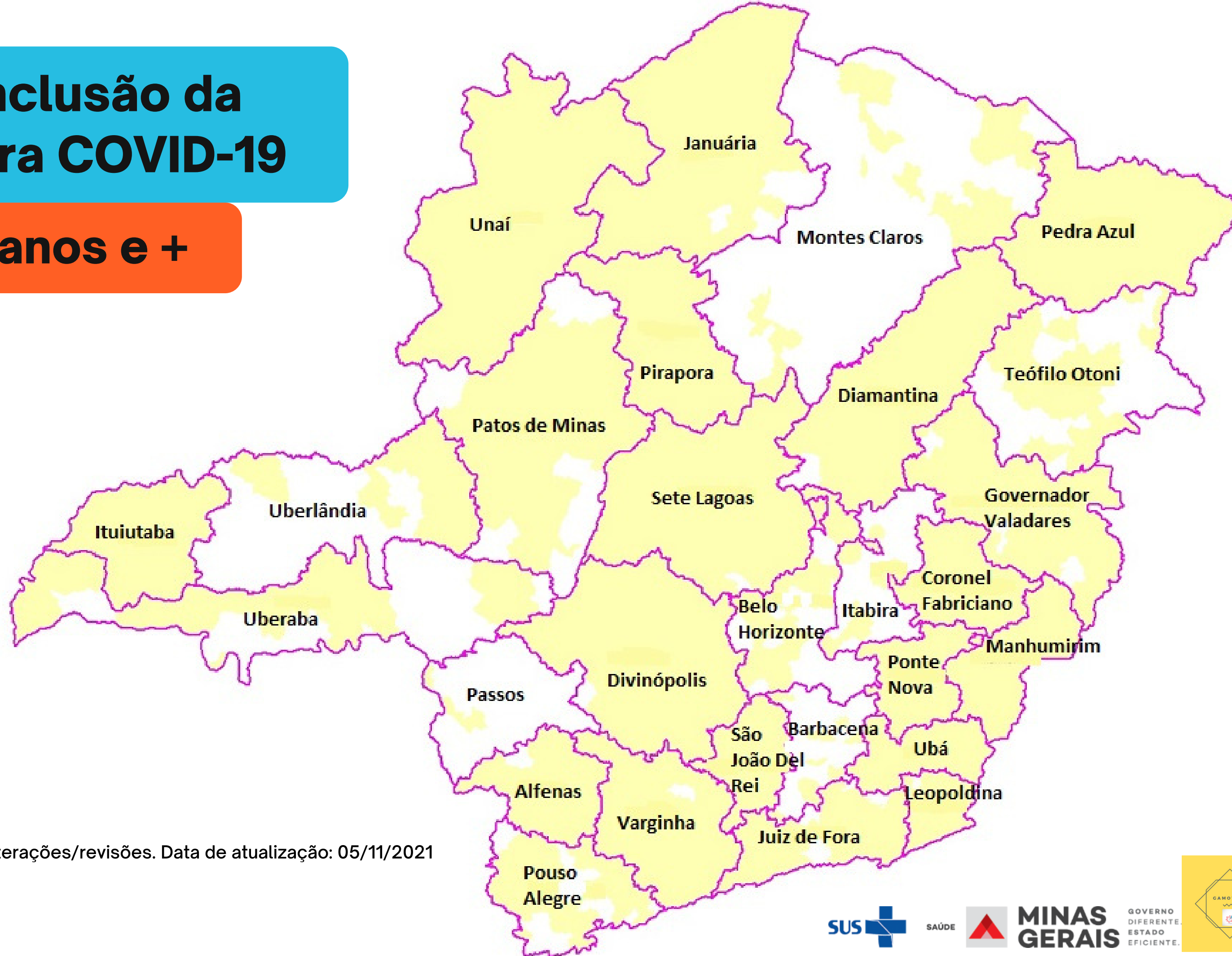


Fonte: GAMOV e Sala de Situação/SVE/SUBVS/SES-MG. Dados parciais sujeitos a alterações/revisões. Atualização em 05/11/2021.

Mapa de conclusão da vacinação contra COVID-19

População 18 anos e +

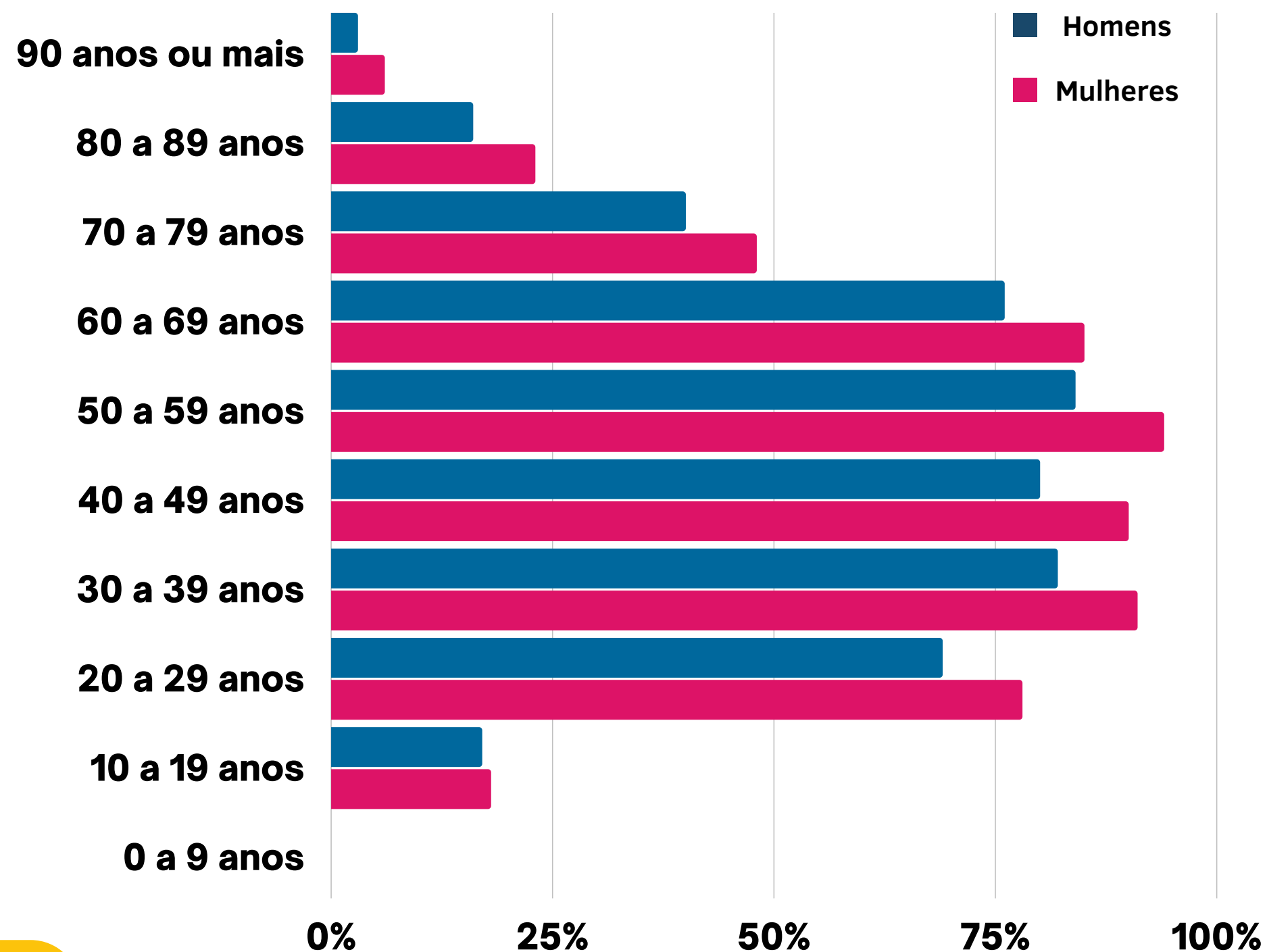
 População vacinada D1



Fonte: GAMOV Nível Central. Dados sujeitos a alterações/revisões. Data de atualização: 05/11/2021

Perfil Epidemiológico

Doses aplicadas por faixa etária e sexo (D1, D2 e DU)



Aplicação das doses recebidas da vacina contra COVID-19 - MG, 2021

Julho

Agosto

87.60%

79,04%

Setembro

Outubro

90,20%

88.09%

Novembro

89,41%

Obs: Porcentagem esperada de perdas físicas e perdas técnicas: 10%



SAÚDE



MINAS GERAIS

GOVERNO DIFERENTE. ESTADO EFICIENTE.

COMPLETUDE DO SISTEMA OFICIAL (SIPNI) EM RELAÇÃO AOS DADOS DO VACINÔMETRO

01 DE JULHO 2021

88,5%

05 DE NOVEMBRO 2021

93,3%

Fonte: painel.saude.mg.gov.br/vacinacao-covid. Dados parciais sujeitos a alterações/revisões. Acesso em 05/11/2021

GAMOV em números

17 Relatórios Técnicos

"Feedback" dos questionamentos enviados através dos formulários pelos GAMOV Regionais

Direcionamento dos principais pontos de alerta da semana

Subsídio para pautas e discussões dos GAMOV Regionais

17 planilhas de indicadores

Indicadores atualizados semanalmente pela Sala de Situação

Permite a priorização de municípios com maior Grau de Alerta e consequentemente pior desempenho

Monitoramento dos municípios em relação a registro, cobertura vacinal, capacidade de aplicação de doses e impacto da vacinação na redução da mortalidade.

17 reuniões do GAMOV Nível Central

Discussão dos pontos de alerta da semana

Discussão conjunta de propostas para serem levadas ao COES Covid-MG

Direcionamento e encaminhamentos que retornam dos GAMOV Regionais.

A estratégia do GAMOV tem contribuído sobremaneira para melhoria dos registros de vacinação, para o apoio direto aos municípios, bem como para a discussão integrada entre Vigilância em Saúde, Atenção Primária à Saúde e COSEMS (Conselho de Secretarias Municipais de Saúde).

Agradecimentos

Coordenadores de Vigilância em Saúde das URS e demais integrantes dos GAMOV Regionais, COSEMS-MG, membros do GAMOV Nível Central, Sala de Situação e Superintendência de Vigilância Epidemiológica.

Elaboração:

Janaina Fonseca Almeida Souza (Coordenadora)

Hellen Flávia Ribeiro dos Santos (Acadêmica de Enfermagem)



SAÚDE

