

BOLETIM EPIDEMIOLÓGICO

COVID-19: Doença causada pelo coronavírus - 19

04 de fevereiro de 2021



GOVERNO DIFERENTE. ESTADO EFICIENTE.



CENÁRIO EM MINAS GERAIS COVID-19 Coronavírus

TOTAL DE CASOS CONFIRMADOS

756.971

CASOS EM ACOMPANHAMENTO

61.414

CASOS RECUPERADOS

680.058

ÓBITOS CONFIRMADOS

15.499

Fonte: Painel COVID-19 MG/Sala de Situação/SubVS/SES/MG. Dados parciais, sujeitos a alterações. Atualizado em 04/02/2021.

TOTAL DE CASOS CONFIRMADOS: soma dos casos confirmados que não evoluíram para óbito e dos óbitos confirmados por COVID-19.
CASOS RECUPERADOS: casos confirmados de COVID-19 que receberam alta hospitalar e/ou cumpriram isolamento domiciliar de 10 dias E estão há 72h assintomáticos (sem a utilização de medicamentos sintomáticos) E sem intercorrências.
CASOS EM ACOMPANHAMENTO: casos confirmados de COVID-19 que não evoluíram para óbito, cuja condição clínica permanece sendo acompanhada ou aguarda atualização pelos municípios.
ÓBITOS CONFIRMADOS: óbitos confirmados para COVID-19.



Nº DE CASOS CONFIRMADOS NAS ÚLTIMAS 24H

10.052



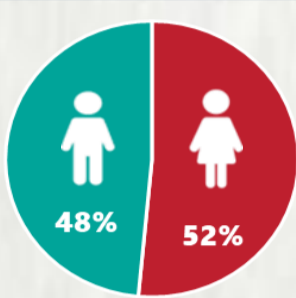
Nº DE ÓBITOS CONFIRMADOS NAS ÚLTIMAS 24H

184

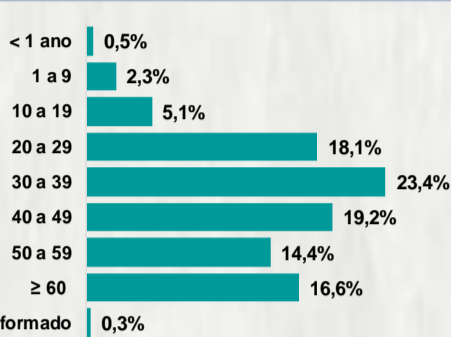
Observação: o "número de casos e óbitos confirmados nas últimas 24h" pode não retratar a ocorrência de novos casos no período, mas o total de casos notificados à SES/MG nas últimas 24h.

1 PERFIL EPIDEMIOLÓGICO DOS CASOS CONFIRMADOS DE COVID-19 QUE NÃO EVOLUÍRAM PARA ÓBITO, MG, 2021

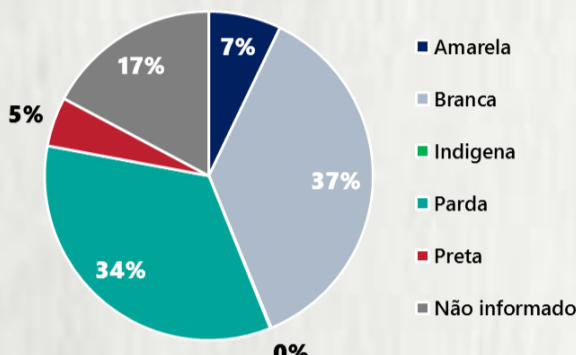
POR SEXO



POR FAIXA ETÁRIA



RAÇA/COR



Média de idade dos casos confirmados: 42 anos

COMORBIDADE *



*Dados parciais, aguardando atualização dos municípios. N.I.: Não informado


Fonte: Sala de Situação/SubVS/SES-MG; E-SUS VE; SIVEP-Gripe. Dados parciais, sujeitos a alterações. Atualizado em 04/02/2021.

2 PERFIL EPIDEMIOLÓGICO DOS ÓBITOS CONFIRMADOS DE COVID-19, MG, 2021

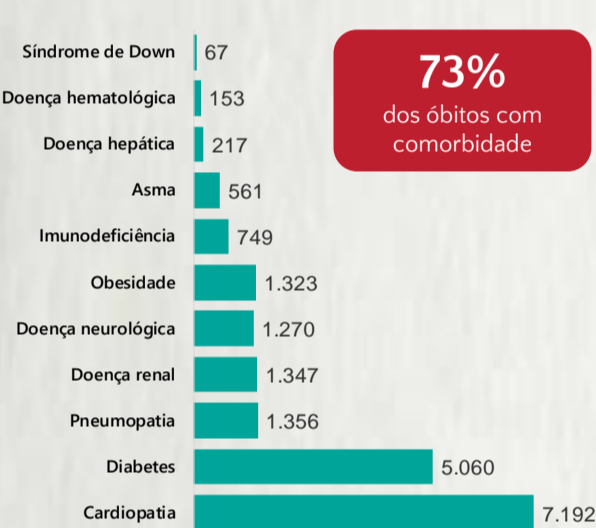
POR SEXO



POR FAIXA ETÁRIA



COMORBIDADE *

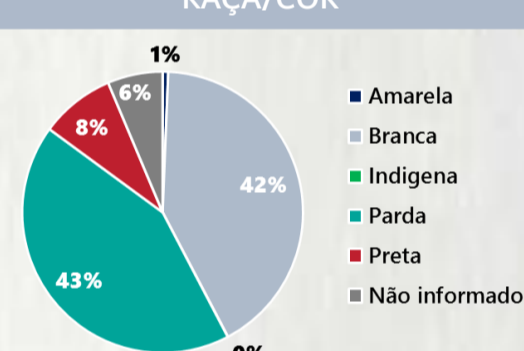


73% dos óbitos com comorbidade

Média de idade dos óbitos confirmados*: 71 anos

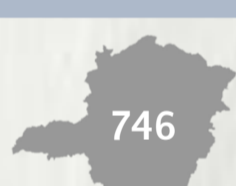
81% com 60 anos ou mais

RAÇA/COR

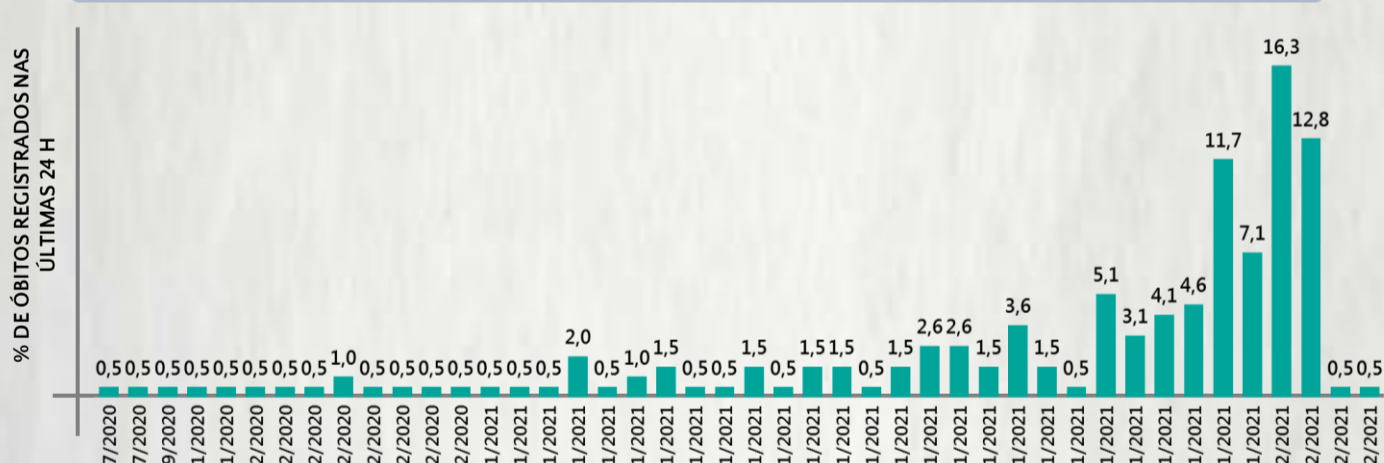


*Os casos que evoluíram a óbito podem ter mais de uma comorbidade. Do total de óbitos confirmados, 4.242 não tinham comorbidade.

Nº DE MUNICÍPIOS COM ÓBITO



ÓBITOS REGISTRADOS NAS ÚLTIMAS 24 HORAS, POR DATA DE OCORRÊNCIA



*O aumento no número de óbitos registrados nas últimas 24h pode não representar um aumento na transmissão, mas a qualificação do sistema de informação, com encerramento de óbitos ocorridos anteriormente e que estavam em investigação.

Fonte: SIVEP-Gripe. Sala de Situação/SubVS/SES-MG. Dados parciais, sujeitos a alterações. Atualizado em 04/02/2021.

3 DADOS DE HOSPITALIZAÇÃO E ISOLAMENTO DOMICILIAR DOS CASOS CONFIRMADOS DE COVID-19, MG, 2021



INTERNADOS*

60.709



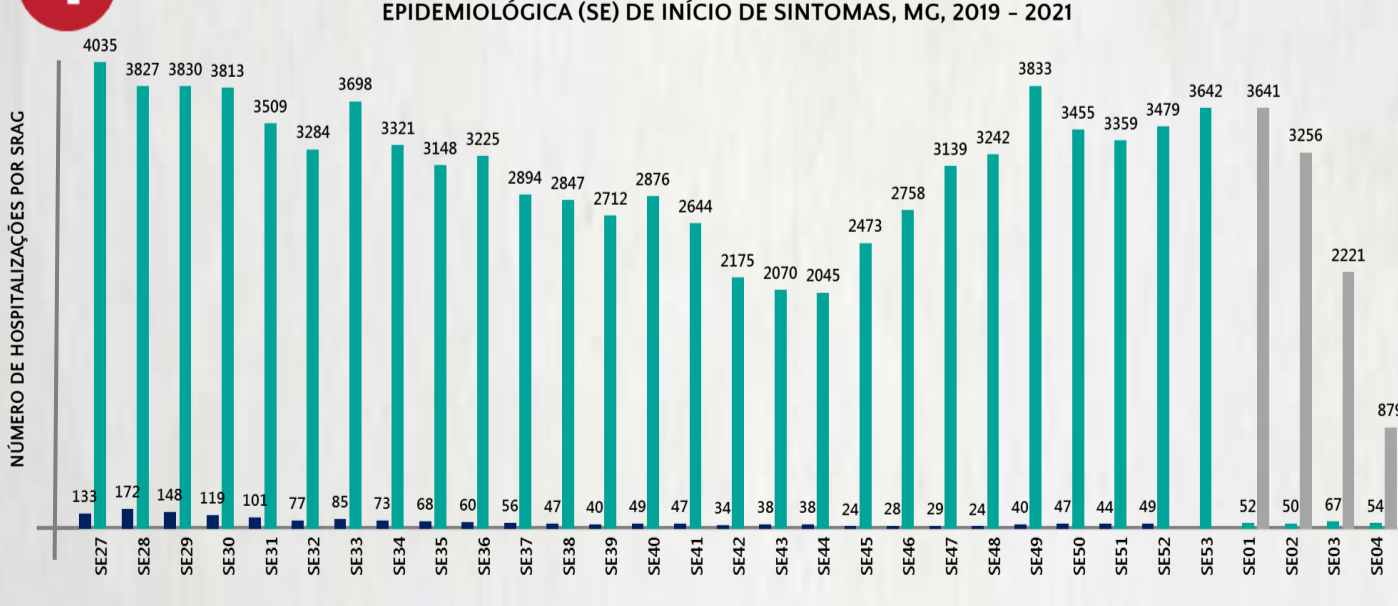
ISOLAMENTO DOMICILIAR

696.262

*Casos confirmados de COVID-19 que precisaram de internação hospitalar na rede pública ou privada de Minas Gerais. Dados regulatórios, registrados desde o início da pandemia.

Fonte: Painel COVID-19 MG/Sala de Situação/SubVS/SES/MG. Dados parciais, sujeitos a alterações. Atualizado em 04/02/2021.

4 NÚMERO DE HOSPITALIZAÇÕES POR SÍNDROME RESPIRATÓRIA AGUDA GRAVE (SRAG) EPIDEMIOLÓGICA (SE) DE INÍCIO DE SINTOMAS, MG, 2019 - 2021



Fonte: SIVEP-Gripe. Dados parciais, sujeitos a alterações. Atualizado em 04/02/2021.

5 DADOS LABORATORIAIS DE COVID-19, REDE PÚBLICA, MINAS GERAIS, 2021

POSITIVOS

110.481

NEGATIVOS

268.860

INCONCLUSIVOS*

5.864

RESULTADOS LIBERADOS

385.205

EM ANÁLISE

2.414

TOTAL

387.619

* Não apresentaram resultado que pode ser concluído como positivo ou negativo.

Fonte: GAL/FUNED. COES MINAS/COVID-19/SESMG. Dados parciais, sujeitos a alterações. Atualizado em 04/02/2021.

6 DADOS DE VACINAÇÃO CONTRA COVID-19, MINAS GERAIS, 2021

TOTAL DE DOSES APLICADAS EM MG*

236.592

DOSES ENVIADAS PELO MS

855.580

DOSES ENVIADAS PARA AS URS

852.460

DOSES ENVIADAS PARA OS MUNICÍPIOS**

737.821

*Os dados de vacinados em Minas Gerais por município e grupos prioritários estão disponíveis no link: <https://coronavirus.saude.mg.gov.br/vacinometro>

**A segunda dose (D2) fica armazenada nas Unidades Regionais de Saúde (URS)

Fonte: Painel Vacinação SARS-CoV-2 MG e SIES/SES-MG/MS. Atualizado em 04/02/2021.

BOLETIM EPIDEMIOLÓGICO

COVID-19: Doença causada pelo coronavírus – 19

04 de fevereiro de 2021



GOVERNO
DIFERENTE.
ESTADO
EFICIENTE.



7 DISTRIBUIÇÃO DE CASOS, ÓBITOS CONFIRMADOS DA COVID-19 E VACINADOS CONTRA COVID-19, SEGUNDO LOCAL DE RESIDÊNCIA, MINAS GERAIS, 2021

LOCAL DE RESIDÊNCIA	CASOS*	ÓBITOS	VACINA-DOS**	LOCAL DE RESIDÊNCIA	CASOS*	ÓBITOS	VACINA-DOS**
Abadia dos Dourados	120	1	-	Careaçu	233	5	56
Abaeté	442	6	-	Carlos Chagas	866	7	150
Abre Campo	292	4	250	Carmésia	62	-	188
Acaiaca	101	4	11	Carmo da Cachoeira	128	-	136
Açucena	208	6	51	Carmo da Mata	192	4	135
Água Boa	199	4	77	Carmo de Minas	303	4	35
Água Comprida	36	-	57	Carmo do Cajuru	292	9	75
Aguanil	204	7	101	Carmo do Paranaíba	676	15	203
Águas Formosas	504	12	167	Carmo do Rio Claro	160	8	296
Águas Vermelhas	133	1	49	Carmópolis de Minas	566	14	221
Aimorés	1040	23	350	Carneirinho	285	2	35
Aiuruoca	58	5	227	Carrancas	105	2	69
Alagoa	156	-	18	Carvalhópolis	60	2	61
Albertina	84	5	14	Carvalhos	62	-	60
Além Paraíba	1351	38	502	Casa Grande	23	1	48
Alfenas	3621	79	1376	Cascalho Rico	29	1	44
Alfredo Vasconcelos	122	4	37	Cássia	476	8	231
Almenara	1962	20	401	Cataguases	2647	70	405
Alpercata	303	12	17	Catas Altas	142	2	35
Alpinópolis	190	5	255	Catas Altas da Noruega	31	1	12
Alterosa	406	13	251	Catuji	373	-	50
Alto Caparaó	238	5	24	Catuti	61	2	14
Alto Jequitibá	368	7	16	Caxambu	525	6	103
Alto Rio Doce	161	13	217	Cedro do Abaeté	8	-	-
Alvarenga	271	3	13	Central de Minas	194	7	82
Alvinópolis	272	3	150	Centralina	351	7	108
Alvorada de Minas	112	1	40	Chácara	78	1	56
Amparo do Serra	69	3	39	Chalé	349	7	42
Andradas	973	23	119	Chapada do Norte	17	-	38
Andrelândia	172	2	158	Chapada Gaúcha	124	1	49
Angelândia	44	-	53	Chiadior	95	2	33
Antnio Carlos	288	4	72	Cipotanea	66	5	148
Antnio Dias	197	6	-	Claraval	130	1	46
Antnio Prado de Minas	131	3	31	Claro dos Poções	164	3	23
Araçaí	22	-	-	Cláudio	1134	13	116
Aracitaba	63	5	6	Coimbra	202	4	72
Araçuai	490	13	346	Coluna	196	3	-
Araguari	6806	147	1083	Comendador Gomes	194	1	54
Arantina	33	2	29	Comercinho	50	1	64
Araponga	220	1	41	Conceição da Aparecida	215	4	130
Araporã	1079	10	100	Conceição da Barra de Minas	104	1	47
Arapuá	69	-	59	Conceição das Alagoas	1296	30	261
Araújos	317	1	79	Conceição das Pedras	35	1	7
Araxá	4441	49	749	Conceição de Ipanema	185	1	9
Arceburgo	329	5	194	Conceição do Mato Dentro	1363	2	95
Arcos	1681	18	205	Conceição do Pará	100	4	19
Areado	332	7	320	Conceição do Rio Verde	221	3	58
Argirita	147	5	55	Conceição dos Ouros	289	8	36
Aricanduva	19	-	34	Cnego Marinho	62	1	60
Arinos	170	4	143	Confins	234	2	177
Astolfo Dutra	734	13	110	Congonhal	367	5	45
Ataléia	530	4	85	Congonhas	3684	30	655
Augusto de Lima	115	4	-	Congonhas do Norte	72	-	49
Baependi	653	10	370	Conquista	241	5	39
Baldim	249	6	17	Conselheiro Lafaiete	4285	41	1250
Bambuú	361	1	83	Conselheiro Pena	654	11	95
Bandeira	394	6	17	Consolação	24	1	5
Bandeira do Sul	78	4	46	Contagem	16753	655	3321
Barão de Cocais	1332	12	152	Coqueiral	350	6	30
Barão de Monte Alto	128	6	77	Coração de Jesus	247	2	91
Barbacena	3120	70	2559	Cordisburgo	181	2	-
Barra Longa	131	-	56	Cordislandia	70	1	24
Barroso	435	6	-	Corinto	583	18	101
Bela Vista de Minas	323	7	48	Coroaci	250	4	45
Belmiro Braga	72	3	40	Coromandel	499	11	358
Belo Horizonte	89751	2316	63828	Coronel Fabriciano	7310	153	361
Belo Oriente	1308	25	2	Coronel Murta	80	2	22
Belo Vale	249	6	36	Coronel Pacheco	97	4	43
Berilo	10	-	29	Coronel Xavier Chaves	112	1	-
Berizal	49	-	72	Córrego Danta	15	-	56
Bertópolis	211	-	280	Córrego do Bom Jesus	144	4	10
Betim	16307	397	3725	Córrego Fundo	201	1	22
Bias Fortes	63	2	80	Córrego Novo	99	5	10
Bicas	453	15	606	Couto de Magalhães de Minas	27	-	11
Biquinhas	28	-	-	Crisólita	90	2	50
Boa Esperança	952	30	363	Cristais	311	4	55
Bocaina de Minas	61	2	57	Cristália	105	-	20
Bocaiúva	750	14	421	Cristiano Otoni	79	3	25
Bom Despacho	1837	33	657	Cristina	102	2	24
Bom Jardim de Minas	112	-	107	Crucilandia	151	3	75
Bom Jesus da Penha	156	2	99	Cruzeiro da Fortaleza	69	-	79
Bom Jesus do Amparo	70	2	19	Cruzília	341	9	168
Bom Jesus do Galho	271	8	43	Cuparaque	189	3	42
Bom Repouso	246	9	19	Curral de Dentro	244	2	17
Bom Sucesso	180	3	125	Curvelo	1986	66	-
Bonfim	164	3	139	Datas	129	3	14
Bonfinópolis de Minas	206	9	87	Delfim Moreira	131	4	17
Bonito de Minas	14	-	61	Delfinópolis	116	1	75
Borda da Mata	681	20	-	Delta	531	5	16
Botelhos	341	4	128	Descoberto	276	4	96
Botumirim	81	1	37	Desterro de Entre Rios	184	4	47
Brás Pires	90	4	15	Desterro do Melo	57	-	10
Brasilândia de Minas	589	4	88	Diamantina	731	9	1139
Brasília de Minas	462	5	-	Diogo de Vasconcelos	35	1	46
Braúnas	72	3	41	Dionísio	239	5	-
Brazópolis	414	9	234	Divinésia	130	4	64
Brumadinho	1938	25	309	Divino	309	10	261
Bueno Brandão	252	6	30	Divino das Laranjeiras	179	2	44
Buenópolis	136	5	-	Divinolândia de Minas	81	-	20
Bugre	278	8	18	Divinópolis	5667	143	3027
Buritiz	599	8	131	Divisa Alegre	167	4	15
Buritizero	503	13	144	Divisa Nova	191	7	17
Cabeceira Grande	108	2	17	Divisópolis	229	3	26
Cabo Verde	211	3	143	Dom Bosco	120	4	31
Cachoeira da Prata	168	2	-	Dom Cavati	252	9	-
Cachoeira de Minas	344	3	25	Dom Joaquim	216	-	50
Cachoeira de Pajeú	289	4	29	Dom Silvério	97	2	92
Cachoeira Dourada	91	-	40	Dom Viçoso	77	1	13
Caetanópolis	478	3	-	Dona Euzébia	370	3	56
Caeté	908	26	280	Dores de Campos	497	6	25
Caiana	69	2	35	Dores de Guanhanes	91	2	30
Cajuri	142	1	71	Dores do Indaia	400	7	279
Caldas	320	10	93	Dores do Turvo	95	3	12
Camacho	46	-	10	Doresópolis	78	1	36
Camanducaia	1487	13	81	Douradoquara	36	1	38
Cambuú	1273	12	61	Durandé	435	3	28
Cambuquira	162	7	134	Elói Mendes	443	7	89
Campanário	80	-	104	Engenheiro Caldas	273	17	25
Campanha	622	12	91	Engenheiro Navarro	34	1	27
Campestre	511	6	196	Entre Folhas	223	4	65
Campina Verde	263	12	103	Entre Rios de Minas	208	5	-
Campo Azul	52	-	49	Ervália	450	8	149
Campo Belo	1954	45	761	Esmeraldas	1014	40	193
Campo do Meio	258	2	175	Espera Feliz	1287	21	60
Campo Florido	275	1	88	Espinosa	547	14	68
Campos Altos	304	6	-	Espírito Santo do Dourado	94	4	12
Campos Gerais	464	8	132	Estiva	313	3	90
Cana Verde	137	2	20	Estrela Dalva	60	4	10
Canaã	94	1	53	Estrela do Indaia	19	-	55
Canápolis	509	12	111	Estrela do Sul	152	2	29
Candeias	211	3	60	Eugenópolis	236	6	-
Cantagalo	103	1	20	Ewbank da Camara	153	2	11
Caparaó	271	3	53	Extrema	4332	42	243
Capela Nova	44	2	12	Faria	56	-	-
Capelinha	611	5	295	Faria Lemos	100	3	23
Capetinga	217	2	122	Felício dos Santos	34	1	14
Capim Branco	202	2	-	Felisburgo	154	4	36
Capinópolis	847	14	46	Felixlandia	278	5	38
Capitão Andrade	177	11	12	Fernandes Tourinho	48	7	14
Capitão Enéas	214	6	39	Ferros	193	2	137
Capitólio	326	10	126	Fervedouro	360	8	25
Caputira	268	4	70	Florivaldo	162	3	38
Carai	525	7	119	Formiga	2707	23	1163
Caranaíba	17	2	9	Formoso	166	4	21
Carandaí	474	6	289	Fortaleza de Minas	46	-	39
Carangola	1575	36	775	Fortuna de Minas	40	-	-
Caratinga	4364	147	1120	Francisco Badaró	54	-	28
Carbonita	45	-	28	Francisco Dumont	33	3	16

*Casos confirmados de COVID-19 por não evoluírem para óbito.

** Total de vacinados que município.

Fonte: Painel COVID-19 MG/Sala de Situação/SubVS/SES/MG. Painel Vacinação SARS-CoV-2 MG e SIES/SES-MG/MS.

Dados parciais, sujeitos a alterações. Atualizado em 04/02/2021.

BOLETIM EPIDEMIOLÓGICO

COVID-19: Doença causada pelo coronavírus – 19

04 de fevereiro de 2021



7 DISTRIBUIÇÃO DE CASOS, ÓBITOS CONFIRMADOS DA COVID-19 E VACINADOS CONTRA COVID-19, SEGUNDO LOCAL DE RESIDÊNCIA, MINAS GERAIS, 2021

LOCAL DE RESIDÊNCIA	CASOS*	ÓBITOS	VACINA-DOS**	LOCAL DE RESIDÊNCIA	CASOS*	ÓBITOS	VACINA-DOS**
Francisco Sá	446	9	162	Luisburgo	197	10	15
Franciscópolis	125	-	63	Luislandia	77	1	22
Frei Gaspar	246	1	46	Luminárias	50	5	52
Frei Inocêncio	423	13	63	Luz	390	9	56
Frei Lagonegro	101	1	58	Machacalis	348	4	150
Fronteira	573	15	41	Machado	671	12	443
Fronteira dos Vales	85	1	28	Madre de Deus de Minas	153	2	59
Fruta de Leite	40	1	19	Malacacheta	501	3	158
Frutal	2952	75	558	Mamonas	39	1	17
Funilândia	49	1	-	Manga	448	5	168
Galiléia	234	12	18	Manhuaçu	3657	94	1157
Gamela	201	3	14	Manhumirim	1099	22	221
Glaucilandia	34	2	15	Mantena	1617	40	234
Goiabeira	113	4	48	Mar de Espanha	430	14	71
Goianá	161	3	-	Maravilhas	318	2	-
Gonçalves	92	4	8	Maria da Fé	197	9	123
Gonzaga	181	7	14	Mariana	4471	35	489
Gouveia	232	8	-	Marilac	119	5	12
Governador Valadares	14074	496	3009	Mário Campos	314	15	138
Grão Mogol	183	3	35	Maripá de Minas	117	2	-
Grupiara	30	-	32	Marliéria	88	5	8
Guanhães	1034	10	466	Marmelópolis	17	-	7
Guapé	217	5	243	Martinho Campos	361	7	111
Guaraciaba	119	2	-	Martins Soares	82	6	28
Guaraciama	19	1	11	Mata Verde	335	5	13
Guaranésia	639	11	292	Materlândia	64	1	54
Guarani	286	1	124	Mateus Leme	970	26	293
Guarará	160	1	61	Mathias Lobato	170	2	53
Guarda-Mor	160	-	40	Matias Barbosa	690	13	69
Guaxupé	2269	31	837	Matias Cardoso	96	4	28
Guidoval	213	1	16	Matipó	561	13	30
Guimarânia	336	3	113	Mato Verde	278	4	37
Guiricema	333	6	76	Matozinhos	1175	22	330
Gurinhatã	85	1	56	Matutina	109	4	68
Heliódora	170	2	54	Medeiros	99	2	10
Iapu	228	11	91	Medina	562	9	264
Ibertioga	38	1	133	Mendes Pimentel	359	4	66
Ibiá	1029	13	77	Mercês	426	7	133
Ibiáí	46	1	43	Mesquita	121	1	11
Ibiracatu	69	-	15	Minas Novas	221	7	122
Ibiraci	303	9	150	Minduri	30	-	15
Ibirité	5134	121	1072	Mirabela	207	4	43
Ibitiúra de Minas	214	-	29	Miradouro	358	3	44
Ibituruna	17	-	-	Mirai	598	6	79
Icarai de Minas	126	1	24	Miravania	10	-	20
Igarapé	1219	25	90	Moeda	209	4	11
Igaratinga	153	4	52	Moema	491	6	45
Iguatama	245	3	78	Monjolos	14	-	-
Ijaci	60	3	-	Monsenhor Paulo	110	-	53
Illicínea	328	7	37	Montalvania	386	9	38
Imbé de Minas	138	3	52	Monte Alegre de Minas	882	19	134
Inconfidentes	274	6	51	Monte Azul	682	14	77
Indaial	177	1	23	Monte Belo	265	12	104
Indianópolis	199	1	19	Monte Carmelo	1074	15	305
Ingai	55	3	23	Monte Formoso	86	1	24
Inhapim	1117	35	62	Monte Santo de Minas	324	9	229
Inhaúma	148	2	-	Monte Sião	1052	10	61
Inimutaba	145	5	-	Montes Claros	16546	260	7275
Ipaba	870	25	90	Montezuma	114	-	22
Ipanema	911	16	60	Morada Nova de Minas	81	-	-
Ipatinga	17249	372	3289	Morro da Garça	32	3	-
Ipiacatu	170	1	40	Morro do Pilar	88	1	67
Ipuíuna	268	4	95	Munhoz	203	6	12
Iraí de Minas	183	4	-	Muriae	6803	111	3283
Itabira	7549	57	1272	Mutum	796	13	69
Itabirinha	551	14	98	Muzambinho	450	4	81
Itabirito	7305	34	467	Nacip Raydan	123	6	32
Itacambira	20	1	120	Nanuque	2260	68	428
Itacarambi	285	5	-	Naque	284	10	12
Itaguara	629	8	65	Natalândia	37	1	63
Itaipé	247	1	58	Natércia	160	1	37
Itajubá	2717	99	1839	Nazareno	133	2	-
Itamarandiba	366	4	110	Nepomuceno	530	9	266
Itamarati de Minas	109	1	64	Ninheira	141	2	29
Itambacuri	347	7	234	Nova Belém	111	5	59
Itambé do Mato Dentro	4	2	23	Nova Era	575	14	191
Itamogi	426	21	102	Nova Lima	10037	73	2942
Itamonte	579	11	45	Nova Módica	142	2	48
Itanhandu	905	23	278	Nova Ponte	483	12	107
Itanhomi	383	12	114	Nova Porteirinha	112	2	19
Itaobim	654	18	296	Nova Resende	486	10	160
Itapagipe	400	11	104	Nova Serrana	1907	69	350
Itapeverina	522	10	134	Nova União	90	-	44
Itapeva	852	20	18	Novo Cruzeiro	1038	18	265
Itatiaiuçu	535	8	46	Novo Oriente de Minas	221	4	66
Itaú de Minas	842	5	274	Novorizonte	46	2	13
Itaúna	4816	66	488	Olaria	17	-	8
Itaverava	37	2	54	Olhos-D'água	31	-	18
Itinga	85	3	25	Olimpio Noronha	82	1	8
Itueta	715	3	13	Oliveira	1230	14	625
Ituiutaba	5336	122	954	Oliveira Fortes	14	-	44
Itumirim	43	-	60	Onça de Pitangui	35	1	24
Iturama	1673	31	185	Oratórios	134	3	46
Itutinga	28	1	74	Orizânia	135	6	17
Jaboticatubas	679	15	56	Ouro Branco	1578	14	401
Jacinto	549	4	43	Ouro Fino	960	13	320
Jacuí	328	9	127	Ouro Preto	2309	45	1447
Jacutinga	694	17	102	Ouro Verde de Minas	123	5	83
Jaguaráçu	156	6	10	Padre Carvalho	112	3	17
Jaíba	741	10	77	Padre Paraíso	699	9	161
Jampruca	95	2	65	Pai Pedro	50	1	14
Janaúba	2399	32	1050	Paineiras	53	-	-
Januária	608	17	235	Pains	248	1	94
Japaraíba	113	1	11	Paiva	24	2	6
Japonvar	105	1	26	Palma	117	5	63
Jeceaba	81	2	43	Palmópolis	91	4	19
Jenipapo de Minas	31	-	21	Papagaios	543	1	-
Jequeri	156	7	56	Pará de Minas	1937	28	776
Jequitaí	93	4	26	Paracatu	3719	48	759
Jequitibá	155	1	-	Paraguaçu	595	11	-
Jequitinonha	634	7	121	Paraisópolis	349	17	66
Jesuânia	118	6	67	Paraopeba	940	9	68
Joáima	320	7	46	Passa Quatro	608	14	49
Joanésia	183	7	45	Passa Tempo	189	2	42
João Monlevade	3628	74	1043	Passabém	40	1	19
João Pinheiro	1825	18	483	Passa-Vinte	43	1	41
Joaquim Felício	72	2	17	Passos	3079	62	1155
Jordania	512	5	27	Patis	93	-	13
José Gonçalves de Minas	21	-	-	Patos de Minas	5741	104	2907
José Raydan	128	-	14	Patrocínio	3145	62	1042
Josenópolis	343	3	-	Patrocínio do Muriae	132	4	59
Juatuba	1197	27	72	Paula Candido	106	-	27
Juiz de Fora	16805	720	11599	Paulistas	45	-	52
Juramento	48	-	18	Pavão	38	4	55
Juruáia	590	11	148	Peçanha	349	3	151
Juvenília	160	3	-	Pedra Azul	843	17	174
Ladainha	241	3	294	Pedra Bonita	222	6	25
Lagamar	187	3	37	Pedra do Anta	73	-	13
Lagoa da Prata	1880	36	360	Pedra do Indaiá	123	4	35
Lagoa dos Patos	25	-	13	Pedra Dourada	104	-	8
Lagoa Dourada	239	3	60	Pedralva	77	2	88
Lagoa Formosa	817	17	189	Pedras de Maria da Cruz	138	2	-
Lagoa Grande	84	1	93	Pedrinópolis	102	1	14
Lagoa Santa	2203	32	784	Pedro Leopoldo	2413	39	388
Lajinha	1423	22	136	Pedro Teixeira	23	-	32
Lambari	670	8	52	Pequeri	90	2	9
Lamim	21	-	51	Pequi	125	1	-
Laranjal	221	9	68	Perdigão	272	7	18
Lassance	93	1	59	Perdizes	508	5	110
Lavras	1438	43	1913	Perdões	533	5	78
Leandro Ferreira	95	3	38	Periquito	309	15	-
Leme do Prado	42	-	19	Pescador	160	3	124
Leopoldina	2283	47	550	Piau	51	3	20
Liberdade	34	-	84	Piedade de Caratinga	174	10	-
Lima Duarte	327	18	229	Piedade de Ponte Nova	104	3	54
Limeira do Oeste	355	5	42	Piedade do Rio Grande	48	5	-
Lontra	89	5	24	Piedade dos Gerais	79	4	85

*Casos confirmados de COVID-19 que não evoluíram para óbito.

** Total de vacinados por município.

Fonte: Painel COVID-19 MG/Sala de Situação/SubSVS/SES/MG. Painel Vacinação SARS-CoV-2 MG e SIES/SES-MG/MS. Dados parciais, sujeitos a alterações. Atualizado em 04/02/2021.

BOLETIM EPIDEMIOLÓGICO

COVID-19: Doença causada pelo coronavírus – 19

04 de fevereiro de 2021



GOVERNO
DIFERENTE
ESTADO
EFICIENTE



7 DISTRIBUIÇÃO DE CASOS, ÓBITOS CONFIRMADOS DA COVID-19 E VACINADOS CONTRA COVID-19, SEGUNDO LOCAL DE RESIDÊNCIA, MINAS GERAIS, 2021

LOCAL DE RESIDÊNCIA	CASOS*	ÓBITOS	VACINA- DOS**	LOCAL DE RESIDÊNCIA	CASOS*	ÓBITOS	VACINA- DOS**
Pimenta	168	2	126	São Gonçalo do Rio Preto	22	-	13
Pingo-D'água	93	6	-	São Gonçalo do Sapucaí	357	6	84
Pintópolis	32	1	25	São Gotardo	1883	39	274
Piracema	113	4	32	São João Batista do Glória	440	6	-
Pirajuba	187	2	58	São João da Lagoa	39	1	17
Piranga	164	14	40	São João da Mata	71	1	8
Piranguçu	85	3	89	São João da Ponte	293	13	94
Piranguinho	258	6	21	São João das Missões	131	1	1346
Pirapetinga	1174	8	114	São João Del Rei	2859	47	2020
Pirapora	2251	26	318	São João do Manhuaçu	462	17	38
Piraúba	435	7	104	São João do Manteninha	302	3	51
Pitangui	297	9	94	São João do Oriente	489	13	94
Piumhi	1346	24	320	São João do Pacuí	7	-	15
Planura	479	6	26	São João do Paraíso	790	10	51
Poço Fundo	300	5	67	São João Evangelista	334	3	174
Poços de Caldas	3856	113	1832	São João Nepomuceno	1116	14	163
Pocrane	204	5	76	São Joaquim de Bicas	766	43	111
Pompéu	1141	11	251	São José da Barra	189	2	62
Ponte Nova	2762	54	1489	São José da Lapa	981	15	94
Ponto Chique	62	-	25	São José da Safira	208	4	13
Ponto dos Volantes	194	6	71	São José da Varginha	66	-	15
Porteirinha	926	19	160	São José do Alegre	53	2	18
Porto Firme	263	7	57	São José do Divino	86	3	58
Poté	403	6	120	São José do Goiabal	174	4	76
Pouso Alegre	5697	90	2251	São José do Jacuri	133	1	93
Pouso Alto	283	3	17	São José do Mantimento	139	2	15
Prados	147	3	-	São Lourenço	2082	30	948
Prata	854	27	125	São Miguel do Anta	104	2	18
Pratópolis	251	8	159	São Pedro da União	100	-	94
Pratinha	104	1	11	São Pedro do Suaçuí	118	1	55
Presidente Bernardes	61	2	88	São Pedro dos Ferros	150	3	110
Presidente Juscelino	53	1	-	São Romão	99	2	21
Presidente Kubitschek	38	1	-	São Roque de Minas	63	-	57
Presidente Olegário	252	7	-	São Sebastião da Bela Vista	152	4	12
Prudente de Morais	189	2	-	São Sebastião da Vargem Alegre	113	1	11
Quartel Geral	53	-	-	São Sebastião do Anta	100	5	27
Queluzito	27	4	38	São Sebastião do Maranhão	172	-	36
Raposos	1097	10	46	São Sebastião do Oeste	138	3	66
Raul Soares	677	13	89	São Sebastião do Paraíso	2375	80	803
Recreio	226	5	163	São Sebastião do Rio Preto	47	2	40
Reduto	247	3	45	São Sebastião do Rio Verde	73	-	7
Resende Costa	175	1	-	São Thomé das Letras	48	-	19
Resplendor	1112	17	461	São Tiago	121	6	-
Ressaquinha	49	-	30	São Tomás de Aquino	157	10	148
Riachinho	175	2	25	São Vicente de Minas	79	1	113
Riacho dos Machados	113	1	22	Sapucaí-Mirim	124	3	11
Ribeirão das Neves	7690	222	924	Sardoá	176	5	18
Ribeirão Vermelho	44	-	10	Sarzedo	841	27	105
Rio Acima	529	11	23	Sem-Peixe	48	1	18
Rio Casca	299	6	53	Senador Amaral	218	5	60
Rio do Prado	151	1	42	Senador Cortes	61	1	18
Rio Doce	131	1	56	Senador Firmino	197	4	181
Rio Espera	29	2	97	Senador José Bento	75	2	6
Rio Manso	157	6	18	Senador Modestino Gonçalves	11	2	33
Rio Novo	181	7	150	Senhora de Oliveira	38	1	73
Rio Paranaíba	934	10	91	Senhora do Porto	26	-	30
Rio Pardo de Minas	377	3	63	Senhora dos Remédios	115	5	20
Rio Piracicaba	779	8	-	Sericita	63	-	73
Rio Pomba	722	9	-	Seritinga	17	-	-
Rio Preto	215	-	10	Serra Azul de Minas	40	-	55
Rio Vermelho	47	-	42	Serra da Saudade	22	-	7
Ritópolis	88	4	48	Serra do Salitre	422	7	203
Rochedo de Minas	137	1	7	Serra dos Aimorés	342	10	78
Rodeiro	271	7	-	Serrania	67	3	117
Romaria	122	5	60	Serranópolis de Minas	60	-	-
Rosário da Limeira	121	-	85	Serranos	9	-	7
Rubelita	47	1	31	Serro	312	4	211
Rubim	305	4	159	Sete Lagoas	9084	74	-
Sabará	2621	87	572	Setubinha	98	2	60
Sabinópolis	161	1	38	Silveirania	40	1	62
Sacramento	1208	24	208	Silvianópolis	72	5	15
Salinas	1085	21	192	Simão Pereira	84	2	57
Salto da Divisa	149	3	17	Simonésia	537	10	96
Santa Bárbara	1055	11	146	Sobralia	115	8	65
Santa Bárbara do Leste	267	15	20	Soledade de Minas	137	-	8
Santa Bárbara do Monte Verde	109	1	9	Tabuleiro	64	2	45
Santa Bárbara do Tugúrio	61	-	18	Taiobeiras	1041	8	366
Santa Cruz de Minas	250	6	63	Taparuba	160	3	36
Santa Cruz de Salinas	20	2	17	Tapira	150	1	45
Santa Cruz do Escalvado	206	3	53	Tapiraí	33	-	7
Santa Efigênia de Minas	156	5	14	Taquaraçu de Minas	119	5	18
Santa Fé de Minas	210	2	62	Tarumirim	217	13	124
Santa Helena de Minas	247	4	622	Teixeiras	183	2	106
Santa Juliana	528	22	129	Teófilo Otoni	5648	142	1646
Santa Luzia	4507	160	1040	Timóteo	4980	130	804
Santa Margarida	620	14	39	Tiradentes	220	3	76
Santa Maria de Itabira	352	5	156	Tiros	144	3	97
Santa Maria do Salto	14	-	9	Tocantins	919	11	104
Santa Maria do Suaçuí	620	12	86	Tocos do Moji	68	1	-
Santa Rita de Caldas	276	8	46	Toledo	182	13	63
Santa Rita de Ibitipoca	20	-	56	Tombos	554	6	114
Santa Rita de Jacutinga	110	1	16	Três Corações	2449	57	644
Santa Rita de Minas	586	10	30	Três Marias	765	25	-
Santa Rita do Itueto	663	4	31	Três Pontas	2279	33	714
Santa Rita do Sapucaí	1155	26	313	Tumiritinga	176	2	24
Santa Rosa da Serra	56	-	55	Tupaciguara	899	18	354
Santa Vitória	704	4	157	Turmalina	377	5	151
Santana da Vargem	119	3	87	Turvolândia	26	2	43
Santana de Cataguases	283	-	65	Ubaí	5433	97	1917
Santana de Pirapama	228	2	-	Ubaí	113	1	26
Santana do Deserto	166	2	10	Ubaporanga	1006	27	35
Santana do Garambéu	16	2	54	Uberaba	12515	283	2728
Santana do Jacaré	60	6	63	Uberlândia	56037	831	7616
Santana do Manhuaçu	342	1	18	Umburataiba	101	1	40
Santana do Paraíso	3666	56	56	Unaí	4314	70	663
Santana do Riacho	88	-	17	Uniã de Minas	130	2	35
Santana dos Montes	20	-	22	Uruana de Minas	34	-	23
Santo Antnio do Amparo	261	3	39	Urucania	468	10	29
Santo Antnio do Aventureiro	99	6	71	Urucuia	85	3	24
Santo Antnio do Gramma	56	3	38	Vargem Alegre	250	9	10
Santo Antnio do Itambé	48	1	14	Vargem Bonita	50	1	22
Santo Antnio do Jacinto	613	13	29	Vargem Grande do Rio Pardo	64	-	20
Santo Antnio do Monte	1149	19	283	Varginha	4850	84	1681
Santo Antnio do Retiro	84	1	21	Varjão de Minas	167	4	78
Santo Antnio do Rio Abaixo	47	1	46	Várzea da Palma	1195	16	160
Santo Hipólito	31	1	14	Varzelândia	276	7	36
Santos Dumont	1183	27	428	Vazante	1107	6	167
São Bento Abade	21	-	14	Verdelândia	116	2	19
São Brás do Suaçuí	90	-	10	Veredinha	34	-	15
São Domingos das Dores	94	3	65	Veríssimo	59	1	59
São Domingos do Prata	300	6	201	Vermelho Novo	129	2	64
São Félix de Minas	97	1	33	Vespasiano	1332	56	765
São Francisco	582	19	297	Viçosa	2868	17	1428
São Francisco de Paula	108	1	-	Vieiras	188	3	9
São Francisco de Sales	174	5	48	Virgem da Lapa	261	2	39
São Francisco do Glória	168	1	-	Virgínia	91	1	28
São Geraldo	425	10	-	Virginópolis	298	3	72
São Geraldo da Piedade	117	8	10	Virgópolis	127	5	66
São Geraldo do Baixo	55	4	14	Visconde do Rio Branco	1887	47	503
São Gonçalo do Abaeté	67	2	92	Volta Grande	87	2	15
São Gonçalo do Pará	163	8	149	Wenceslau Braz	60	-	-
São Gonçalo do Rio Abaixo	620	8	184	Outros Estado/país	3844	129	0

CASOS*

ÓBITOS

TOTAL DE MUNICÍPIOS COM CASOS CONFIRMADOS

TOTAL DE CASOS CONFIRMADOS



741.472



15.499



853



756.971

*Casos confirmados de COVID-19 que não evoluíram para óbito. ** Total de vacinados por município. Fonte: Painel COVID-19 MG/Sala de Situação/SubVS/SES/MG, Saneamento Municipal, Painel Vacinação SARS-CoV-2 MG e SIES/SES-MG/MS.

Dados parciais, sujeitos a alterações. Atualizado em 04/02/2021.

Para ver mais informações sobre os casos confirmados de COVID-19 em Minas Gerais, por município, acesse o [PAINEL DE MONITORAMENTO DE CASOS em coronavirus.saude.mg.gov.br](https://coronavirus.saude.mg.gov.br)

