

# BOLETIM EPIDEMIOLÓGICO

COVID-19: Doença causada pelo coronavírus – 19

terça-feira, 8 de junho de 2021



SAÚDE



MINAS GERAIS  
GOVERNO DIFERENTE.  
ESTADO EFICIENTE.



## CENÁRIO EM MINAS GERAIS - COVID-19 CORONAVÍRUS

Total de Casos Confirmados

1.633.388

Casos em Acompanhamento

93.693

Casos Recuperados

1.497.975

Óbitos Confirmados

41.720

Fonte: Painel COVID-19 MG/Sala de Situação/SubVS/SES/MG. Dados parciais, sujeitos a alterações.

**TOTAL DE CASOS CONFIRMADOS:** soma dos casos confirmados que não evoluíram para óbito e dos óbitos confirmados por COVID-19.

**CASOS RECUPERADOS:** casos confirmados de COVID-19 que receberam alta hospitalar e/ou cumpriram isolamento domiciliar de 10 dias E estão há 72h assintomáticos (sem a utilização de medicamentos sintomáticos) E sem intercorrências.

**CASOS EM ACOMPANHAMENTO:** casos confirmados de COVID-19 que não evoluíram para óbito, cuja condição clínica permanece sendo acompanhada ou aguarda atualização pelos municípios.

**ÓBITOS CONFIRMADOS:** óbitos confirmados para COVID-19.



Nº de Casos Confirmados nas Últimas 24h

9.444



Nº de Óbitos Confirmados nas Últimas 24h

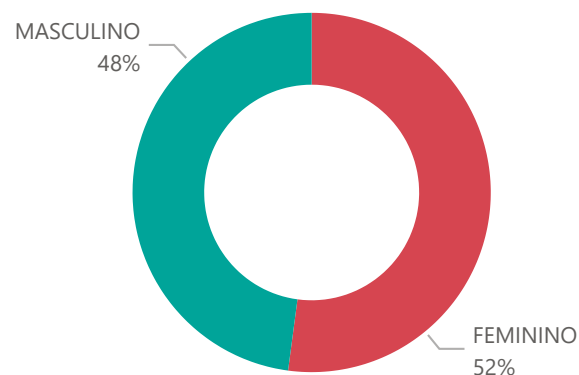
47

**Observação:** o "número de casos e óbitos confirmados nas últimas 24h" pode não retratar a ocorrência de novos casos no período, mas o total de casos notificados à SES/MG nas últimas 24h.

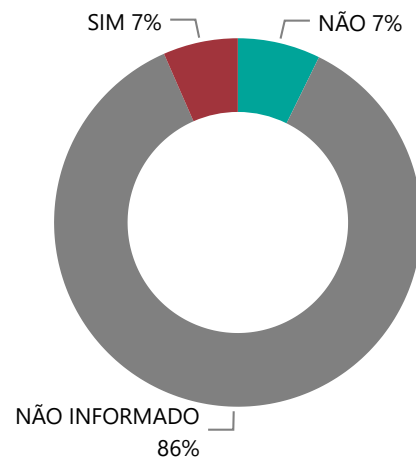
1

# PERFIL EPIDEMIOLÓGICO DOS CASOS CONFIRMADOS DE COVID-19 QUE NÃO EVOLUÍRAM PARA ÓBITO, MG, 2020-2021

## Quantidade de Casos por Sexo

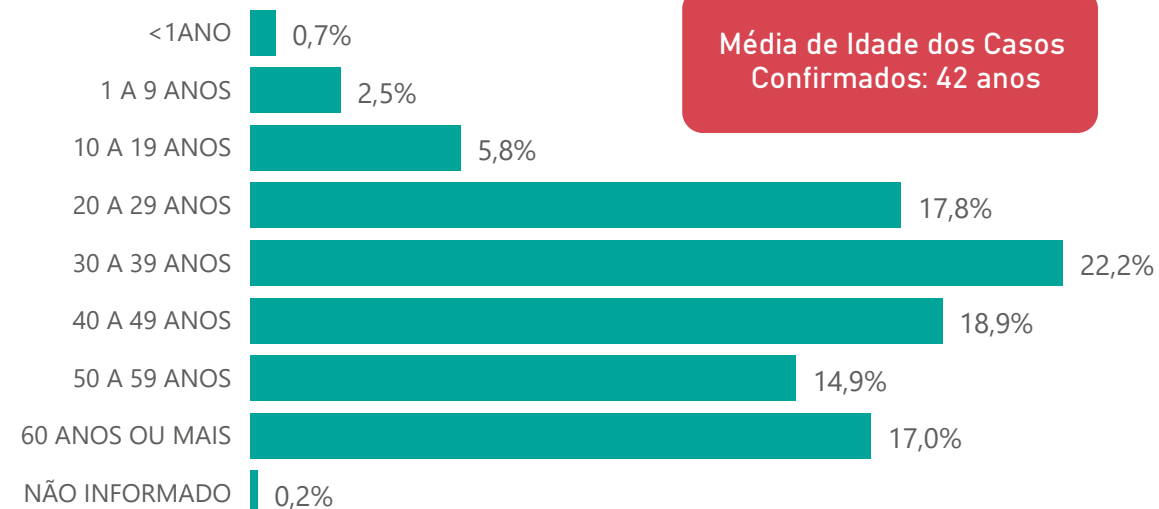


## Apresenta Fator de Risco (Comorbidade\*)

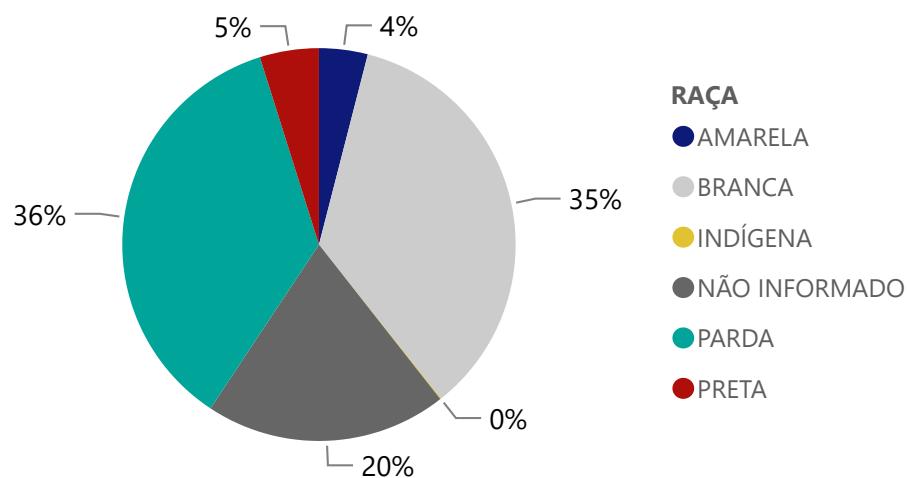


\*Dados parciais, aguardando atualização dos municípios.

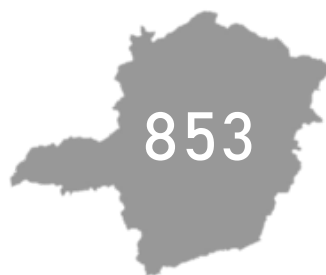
## Quantidade de casos por Faixa Etária



## Notificações por Raça



## Municípios Afetados



CMC

CORONA VÍRUS

SUS SAÚDE MINAS GERAIS GOVERNO DIFERENTE. ESTADO EFICIENTE.

2

## DADOS DE HOSPITALIZAÇÃO E ISOLAMENTO DOMICILIAR DOS CASOS CONFIRMADOS DE COVID-19, MG, 2020-2021

### Internados\*



142.259

### Isolamento Domiciliar



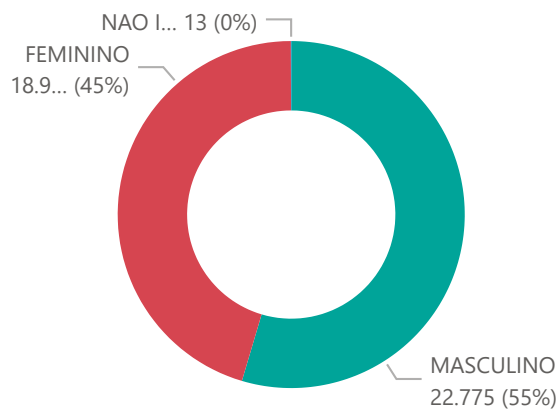
1.491.129

\*Casos confirmados de COVID-19 que precisaram de internação hospitalar na rede pública ou privada de Minas Gerais. Dados cumulativos, registrados desde o início da pandemia.

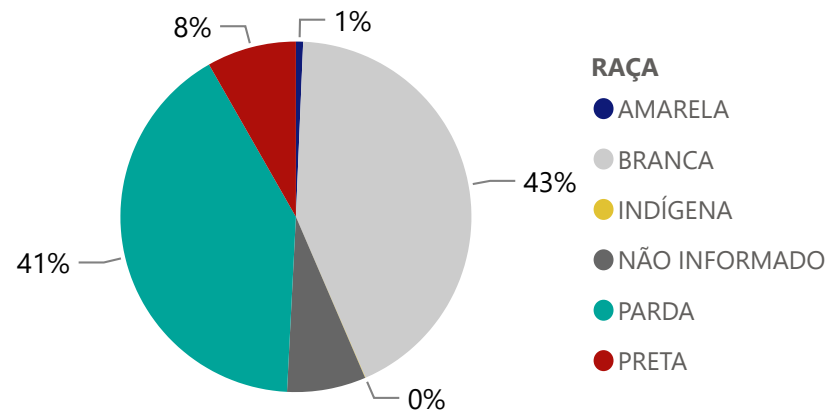
Fonte: Painel COVID-19 MG/ Sala de Situação/SubVS/SES-MG; E-SUS VE; SIVEP-Gripe. Dados parciais, sujeitos a alterações.

Fonte: Sala de Situação/SubVS/SES-MG; E-SUS VE; SIVEP-Gripe. Dados parciais, sujeitos a alterações.

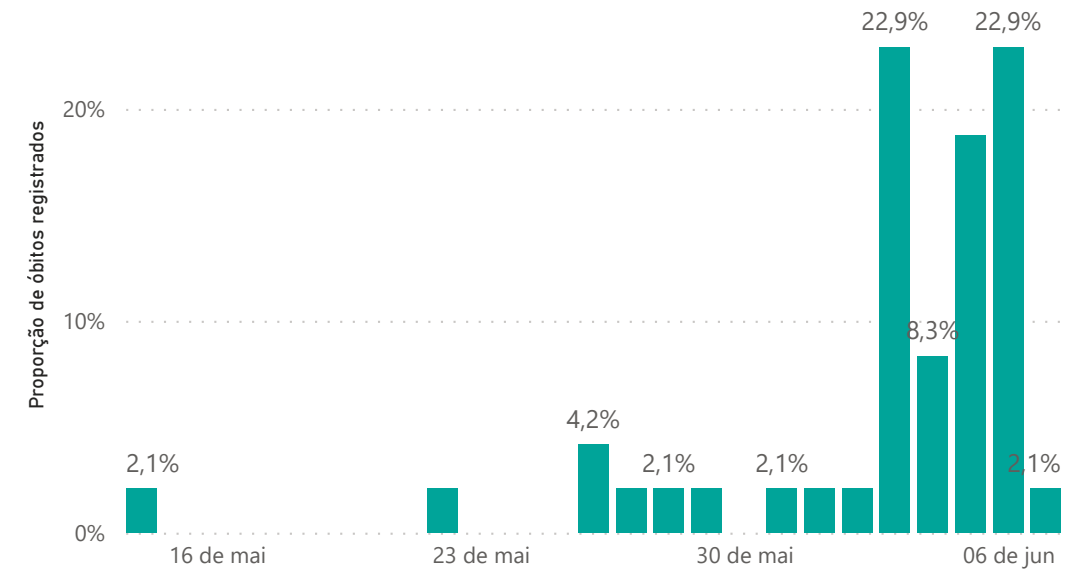
## Quantidade de Óbitos por Sexo



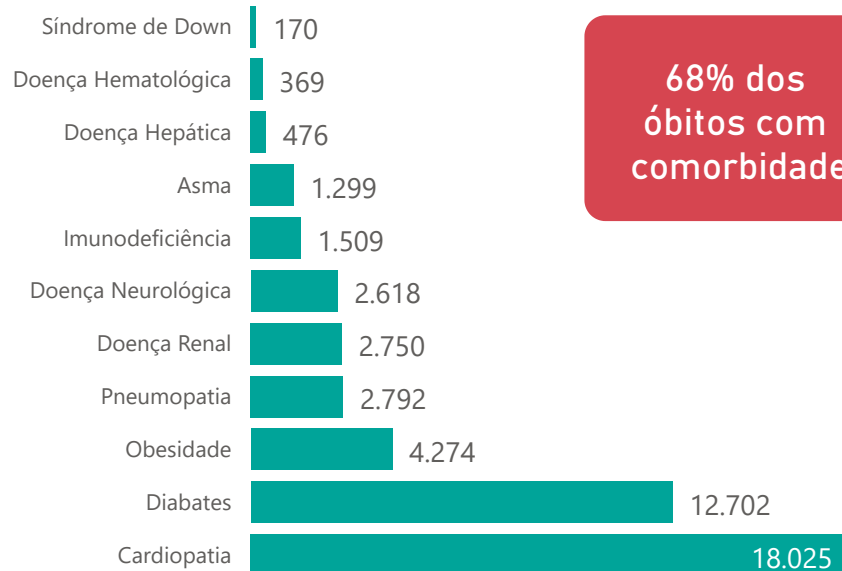
## Notificações por Raça



## Óbitos Registrados nas Últimas 24 Horas, por Data de Ocorrência



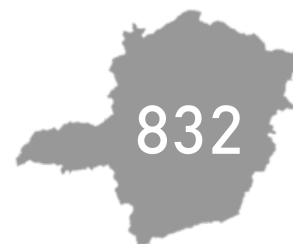
## Comorbidade\*



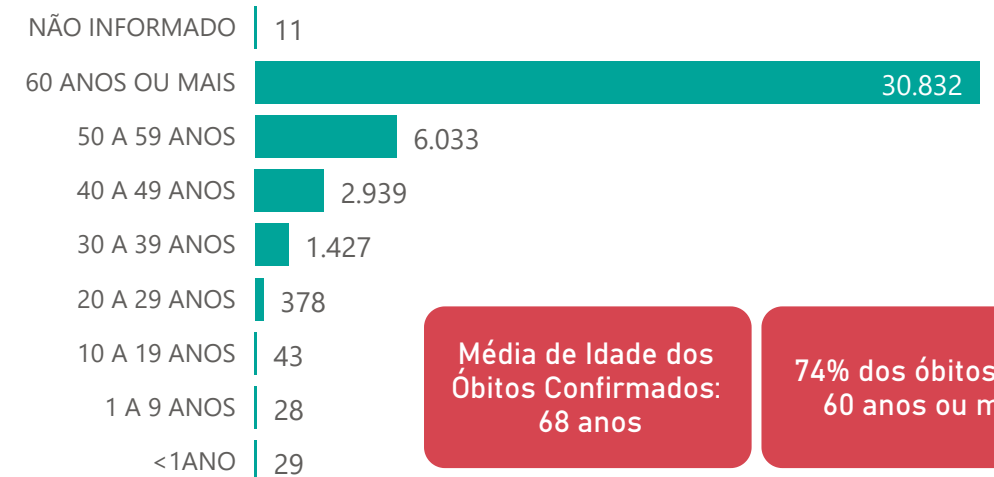
68% dos óbitos com comorbidade

2,6%

## Nº de Municípios com Óbitos



## Quantidade de Óbitos por Faixa Etária



Média de Idade dos Óbitos Confirmados: 68 anos

74% dos óbitos com 60 anos ou mais

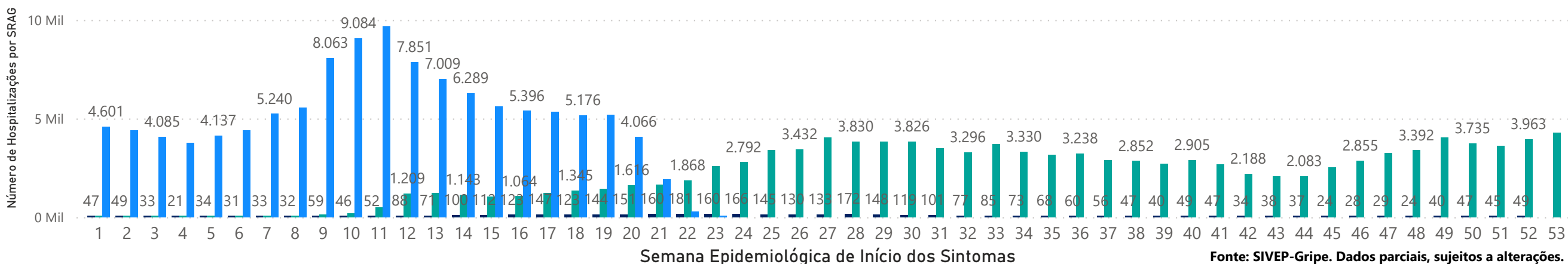
\*Os casos que evoluíram a óbito podem ter mais de uma comorbidade.

4

## HOSPITALIZAÇÕES POR SÍNDROME RESPIRATÓRIA AGUDA GRAVE (SRAG) 2019-2021

### NÚMERO DE HOSPITALIZAÇÕES POR SÍNDROME RESPIRATÓRIA AGUDA GRAVE (SRAG) SEGUNDO SEMANA EPIDEMIOLÓGICA (SE) DE INÍCIO DE SINTOMAS, MG, 2019 - 2021

ANO ● 2019 ● 2020 ● 2021



Fonte: SIVEP-Gripe. Dados parciais, sujeitos a alterações.

## 5 DADOS LABORATORIAIS DE COVID-19, REDE PÚBLICA-MG 2020-2021



Fonte: GAL/FUNED. COES MINAS/COVID-19/SESMG. Dados parciais, sujeitos a alterações.

\*Não apresentaram resultado que pode ser concluído como positivo ou negativo.

## 6 DADOS DE VACINAÇÃO

### TOTAL DE DOSES APLICADAS EM MG

1ª DOSE

5.193.899

2ª DOSE

2.462.245

### DOSES RECEBIDAS PELO MS



10.700.956

### DOSES ENVIADAS PARA AS URS



10.658.421

### DOSES ENVIADAS PARA OS MUNICÍPIOS



9.617.463



